



Freude am Fahren



DIE NEUE BMW 5er LIMOUSINE.

THE NEXT
100 YEARS



DIE NEUE BMW 5er LIMOUSINE.



AUSSTATTUNG.

- 18 Highlights
- 20 Farbwelt Exterior
- 22 Farbwelt Interieur
- 24 Räder und Reifen
- 25 Original BMW Zubehör
- 26 Technische Daten



DIGITAL MEHR ENTDECKEN: DIE NEUE BMW KATALOGE-APP.

Mehr Informationen, mehr Freude am Fahren: Mit der neuen BMW Kataloge-App erleben Sie BMW digital und interaktiv wie nie zuvor. Laden Sie sich jetzt die BMW Kataloge-App für Ihr Smartphone oder Tablet herunter und entdecken Sie Ihren BMW neu.



VORAUSS BLEIBEN.

DER NEUE BMW 5er.

MIT WEITBLICK ANS ZIEL.

MEHR SICHERHEIT DANK ADAPTIVER LED-SCHEINWERFER* II BESSERE
AERODYNAMIK DANK ACTIVE AIR STREAM NIERE UND AIR CURTAIN II
MEHR VORWÄRTSDRANG DANK PRÄZISER LINIEN UND FLÄCHEN

*Ausstattung optional erhältlich.



DYNAMIK, DIE SICH NICHT VERSTECKEN LÄSST.

DYNAMISCHES M SPORTPAKET* II GROSSE LUFTEINLÄSSE II
SPORTLICHE SCHÜRZE II 20" GLANZGEDREHTE V-SPEICHE*

* Ausstattung optional erhältlich.





DER MITTELPUNKT IST VORNE LINKS.

FAHRERORIENTIERTES COCKPIT II M LEDERLENKRAD* II 8-GANG
STEPTRONIC SPORT GETRIEBE* II FAHRERLEBNISCHALTER ADAP-
TIVE MODE* II HOCHWERTIGE MATERIALIEN, PRÄZISE VERARBEITET

*Ausstattung optional erhältlich.



HÖRT AUF¹ IHRE BEWEGUNGEN.

NEUE INTUITIVE BEDIENTECHNOLOGIEN: DIE INTELLIGENTE
BMW GESTIKSTEUERUNG* II DAS INNOVATIVE TOUCH-DISPLAY* II
DIE INTELLIGENTE SPRACHSTEUERUNG*

* Ausstattung optional erhältlich.





ELEKTRISIERT. ¹

BMW 530e iPERFORMANCE MIT VERBRENNUNGS- UND ELEKTROMOTOR II VERBRENNERLEISTUNG/-DREHMOMENT VON 135 KW/290 NM II ELEKTROLEISTUNG/-DREHMOMENT VON 83 KW/100 NM II CO₂-EMISSION VON 44 G/KM II BIS ZU 50 KM REICHWEITE IM REIN ELEKTRISCHEN MODUS



INNOVATION TRIFFT AUF DYNAMIK.

MIT DER NEUEN **BMW 5er LIMOUSINE** KÖNNEN SIE SICH AUF DAS WESENTLICHE KONZENTRIEREN: DIE FREUDE AM FAHREN. DIE EINMALIGE KOMBINATION AUS INTELLIGENTEN BMW TECHNOLOGIEN, BESTER VERNETZUNG IM FAHRZEUG UND INNOVATIVEN BEDIENKONZEPTEN ERLEICHTERT IHNEN DAS LEBEN SPÜRBAR – EGAL OB GESCHÄFTLICH ODER PRIVAT. DAS ELEGANTE UND SPORTLICHE DESIGN, ZUSAMMEN MIT EINZIGARTIGER FAHRDYNAMIK, SORGEN DABEI FÜR EINEN KRAFTVOLLEN UND SOUVERÄNEN AUFTRITT. MIT DEM SPORTLICHEN UND ZUGLEICH KOMFORTABLEN FAHRWERK, DER LEICHTEN BAUWEISE SOWIE DEM AGILEN LENKVERHALTEN VEREINT DER NEUE BMW 5ER ÜBERLEGENE DYNAMIK UND BEEINDRUCKENDE EFFIZIENZ. ERLEBEN SIE DIE INNOVATIONEN DER NEUEN **BMW 5er LIMOUSINE**.

Entdecken Sie mehr Informationen mit der neuen BMW Kataloge-App. Jetzt erhältlich für Ihr Smartphone und Tablet.

■ Serienausstattung □ Sonderausstattung



□ Mit der BMW Gestiksteuerung lassen sich spezifisch festgelegte Funktionen ergänzend zum iDrive Touch Controller auch über Gesten steuern.



□ Das vollfarbige BMW Head-Up Display¹ blendet per optischer Projektion alle für die Fahrt relevanten Daten in das Sichtfeld des Fahrers ein.



□ Der BMW Display Schlüssel zeigt diverse Statusdaten des Fahrzeugs und erlaubt die Bedienung ausgewählter Funktionen per integriertem Touch-Display.



□ Die Telefonie mit Wireless Charging³ umfasst eine Ladeschale mit drahtloser Ladefunktion und zusätzlichen USB-Anschlüssen. Eine Dachantennenanbindung sorgt für besseren Mobilfunkempfang. Per Bluetooth lassen sich zwei Mobiltelefone und ein Audioplayer zugleich verbinden. Dazu kommen Bluetooth Office sowie eine WLAN Hotspot Vorbereitung.



□ Das Bowers & Wilkins Diamond Surround Sound System bietet mit 16 Lautsprechern und 1.400 Watt Leistung herausragende Studioklangqualität auf allen Plätzen im Fahrzeug.



■ Der Fahrerlebnisschalter bietet die Wahl zwischen dem Standard-Modus COMFORT und den weiteren Modi ECO PRO und SPORT. Optional ist der ADAPTIV Modus⁴ erhältlich.



□ Die Komfortsitze für Fahrer und Beifahrer inkl. aktiver Kopfstützen sind vielfach elektrisch verstellbar. So lassen sich das obere Lehnensegment, die Lehnenbreite, die Oberschenkelauflege und die Kopfstützenhöhe individuell anpassen. Der Ausstattungsumfang umfasst zudem die Lordosenstütze und die Memory-Funktion für Fahrer und Beifahrer.



□ Die neue BMW 5er Limousine mit M Sportpaket in der optionalen Außenfarbe Mediterranblau metallic und 19" M Leichtmetallräder Doppelspeiche 664 M Bicolor Orbitgrau.



□ Das Ausstattungspaket Parking Assistant Plus erleichtert das Parken und Rangieren des Fahrzeugs. Es umfasst Surround View inkl. Top View, Remote 3D View, PDC sowie den Parkassistenten mit Längsführung, der das Fahrzeug vollautomatisch parallel oder quer zur Fahrbahn parkt. Dazu misst das System Parklücken beim Vorbeifahren mit niedrigem Tempo aus.



□ Der Driving Assistant Plus² bietet mehr Komfort und Sicherheit in monotonen oder unübersichtlichen Fahrsituationen. Dabei halten die intelligenten Fahrerassistenzsysteme bei Aktivierung nicht nur Geschwindigkeit und Spur, sondern unterstützen auf Wunsch sogar beim Spurwechsel. Dadurch wird der Fahrer bei langen Fahrten, zähem Verkehr oder Stau spürbar unterstützt und entlastet. Außerdem sorgt das System in gefährlichen Situationen wie stark frequentierten Kreuzungen durch intelligente Kollisionswarnung und -prävention zusätzlich für Sicherheit.



□ BMW Night Vision mit Personenerkennung macht Personen und größere Tiere bei Dunkelheit aus weiter Distanz per Wärmebild im Control Display erkennbar und leuchtet sie mit dem Dynamischen Markierungslicht des Hauptscheinwerfers gezielt an. Eine zusätzliche Warnfunktion wird beim Starten des Fahrzeugs unabhängig von der Bildanzeige automatisch aktiviert.



□ BMW Connected ist ein persönlicher Mobilitäts-Assistent, der dem Nutzer die Mobilität im Alltag erleichtert und ihm hilft, seine Ziele pünktlich und entspannt zu erreichen. Das System verarbeitet automatisch relevante Informationen wie Ziele, Termine und die aktuelle Verkehrslage und schickt auf Wunsch eine Benachrichtigung an das Smartphone oder die Apple Watch. So wird man beispielsweise über die optimale Abfahrtszeit informiert um rechtzeitig zu einem Termin zu kommen. Mit dem neuen Feature Remote 3D View⁵ hat man sein Fahrzeug und die Umgebung immer im Blick – ganz einfach auf dem Smartphone.

¹ Die Anzeigen des BMW Head-Up Displays sind mit polarisierten Sonnenbrillen nur eingeschränkt erkennbar. Die eingeblendeten Inhalte sind ausstattungsabhängig. Einblendungen setzen den Erwerb weiterer Sonderausstattungen voraus.

² Nur erhältlich in Verbindung mit Steptronic Getriebe.

³ Induktives Laden gemäß Qi-Standard für geeignete Mobiltelefone möglich. Für ausgewählte Smartphones ohne induktive Ladefunktion gemäß Qi-Standard sind spezielle


Ladehüllen über BMW Original Zubehör erhältlich. Der WLAN Hotspot schafft die fahrerseitige Voraussetzung für die Nutzung des Internets mit maximalem LTE-Standard. Die Nutzung ist kostenpflichtig.

⁴ Die Funktion Adaptive Mode nur erhältlich in Verbindung mit Steptronic Getriebe und Dynamischer Dämpfer Control oder Adaptive Drive.

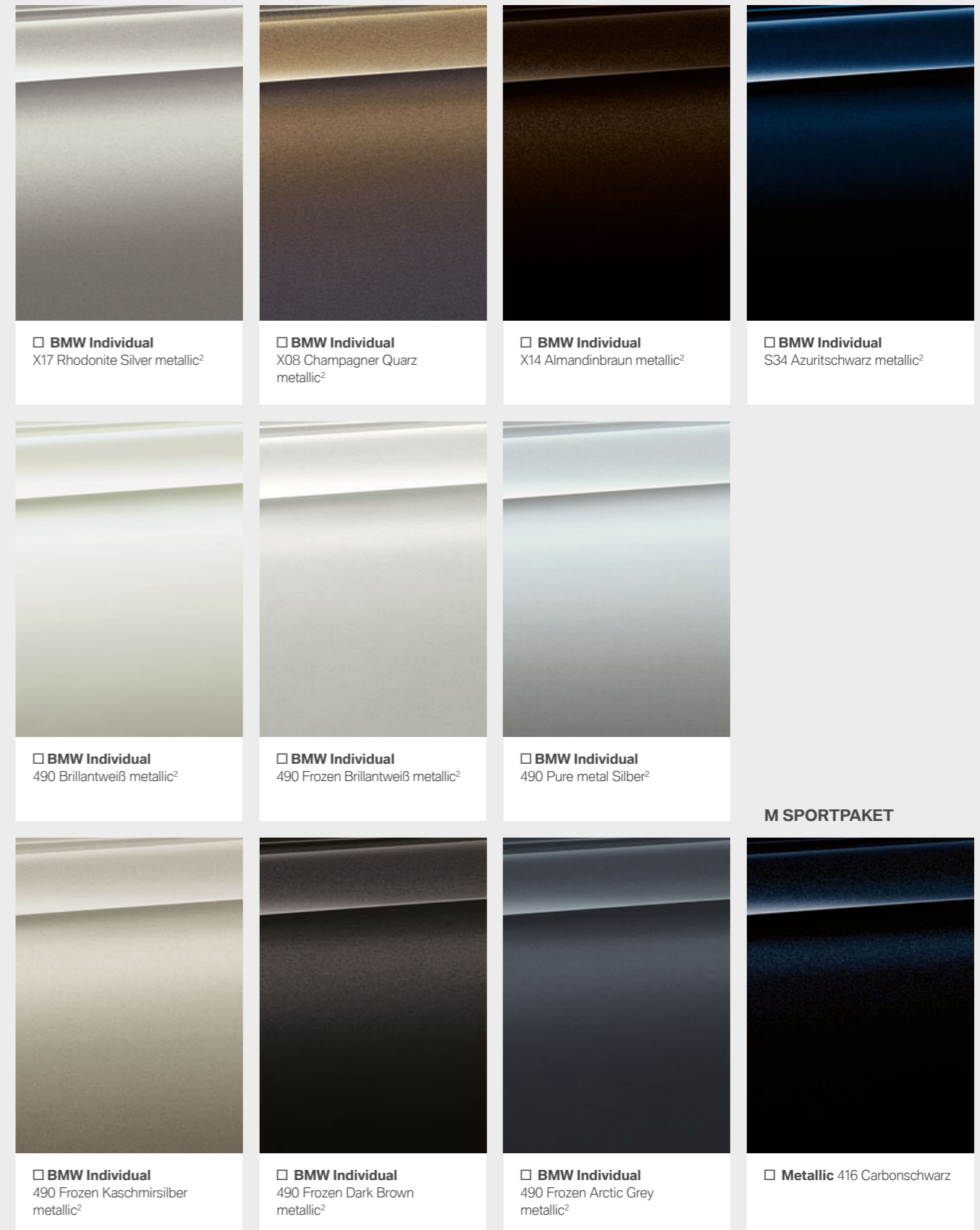
⁵ Ausstattung optional erhältlich.

Entdecken Sie mehr Informationen mit der neuen BMW Kataloge-App. Jetzt erhältlich für Ihr Smartphone und Tablet.

■ Serienausstattung □ Sonderausstattung



BMW INDIVIDUAL



M SPORTPAKET

[BMW Konfigurator] Stellen Sie mit dem Konfigurator Ihren ganz persönlichen BMW zusammen. Alle aktuellen Motoren, Farben und Ausstattungen stehen Ihnen bei der Auswahl zur Verfügung. Mehr unter www.bmw.de/konfigurator

[Farbfelder] Die hier abgebildeten Farbfelder sollen Ihnen einen ersten Eindruck der Farben und Materialien für Ihren BMW vermitteln. Erfahrungsgemäß können Druckfarben den Farbton der Lackierungen, Polster und Interieurleisten jedoch im Einzelfall nicht original-

getreu wiedergeben. Besprechen Sie daher gern die Farbwahl mit Ihrem BMW Vertrags-händler oder in Ihrer Niederlassung. Zudem kann man Ihnen dort auch Muster zeigen und bei speziellen Wünschen weiterhelfen.

¹ Serienmäßig erhältlich auch für M Sportpaket.
² Optional erhältlich für M Sportpaket.


Entdecken Sie mehr Informationen mit der neuen BMW Kataloge-App. Jetzt erhältlich für Ihr Smartphone und Tablet.

■ Serienausstattung □ Sonderausstattung

STOFF Verfügbar mit

- Basis


Stoff Junction
BYAT Anthrazit¹



LEDER Verfügbar mit

- Luxury Line
- Sport Line
- M Sportpaket


Leder Dakota
LCFI Elfenbeinweiß
Exklusivnaht, Keder in Kontrast



INTERIEURLEISTEN Verfügbar mit

- Basis


4K8 Oxidsilber dunkel matt mit Akzentleiste Perlglanz Chrom



BMW INDIVIDUAL INTERIEURLEISTEN Verfügbar mit

- Basis
- Luxury Line
- Sport Line
- M Sportpaket


BMW Individual Interieurleiste
XEW Edelholzausführung Sen Hellbraun



STOFF-LEDER-KOMBINATION Verfügbar mit

- Sport Line


Stoff-Lederkombination Plectoid
CNAT Anthrazit



Verfügbar mit

- Luxury Line
- Sport Line
- M Sportpaket


Leder Dakota
LCFF Elfenbeinweiß
Exklusivnaht, Keder in Kontrast



Verfügbar mit

- M Sportpaket


4K7 Aluminium Rhombicle mit Akzentleiste Perlglanz Chrom



Verfügbar mit

- Basis
- Luxury Line
- Sport Line
- M Sportpaket


BMW Individual Interieurleiste
4WY Edelholzausführung Zwetschge Braun hochglänzend



Verfügbar mit

- M Sportpaket


Stoff-Alcantara-kombination Rhombicle
HRAT Anthrazit⁷



Verfügbar mit

- Luxury Line
- Sport Line
- M Sportpaket


Leder Dakota
LCRO Cognac
Exklusivnaht, Keder in Kontrast



Verfügbar mit

- Basis
- Luxury Line
- Sport Line
- M Sportpaket


4K9 Aluminium Feinschliff mit Akzentleiste Perlglanz Chrom



Verfügbar mit

- Basis
- Luxury Line
- Sport Line
- M Sportpaket


BMW Individual Interieurleiste
4ML Pianolack Schwarz



Verfügbar mit

- Luxury Line
- Sport Line
- M Sportpaket


Leder Dakota
LCTJ Nachtblau
Exklusivnaht³, Keder in Kontrast



Verfügbar mit

- Basis
- Luxury Line
- Sport Line


4LU Schwarz hochglänzend, Akzentleiste Perlglanz Chrom



LEDER Verfügbar mit

- Basis
- Luxury Line
- Sport Line
- M Sportpaket


Leder Dakota
LCSW Schwarz



Verfügbar mit

- M Sportpaket


Leder Dakota
LCNL Schwarz mit Kontraststeppung Blau⁷



Verfügbar mit

- Basis
- Luxury Line
- Sport Line
- M Sportpaket


4LH Edelholzausführung Finesline Cove, matt offenporig mit Akzentleiste Perlglanz Chrom



Verfügbar mit

- Basis
- Luxury Line
- Sport Line
- M Sportpaket


BMW Individual Interieurleiste
4WY Edelholzausführung Zwetschge Braun hochglänzend



Verfügbar mit

- Luxury Line
- Sport Line
- M Sportpaket


Exklusivleder Nappa
LZFK Schwarz
Exklusivnaht⁴, Keder in Kontrast



Verfügbar mit

- Basis
- Luxury Line
- Sport Line
- M Sportpaket


4LF Edelholzausführung Finesline Ridge mit Akzentleiste Perlglanz Chrom



Verfügbar mit

- Basis
- Luxury Line
- Sport Line
- M Sportpaket


Leder Dakota
LCCY Canberrabeige², Interieurfarbe Canberrabeige



Verfügbar mit

- Luxury Line
- Sport Line
- M Sportpaket


Exklusivleder Nappa
LZFI Elfenbeinweiß
Exklusivnaht⁴, Keder in Kontrast



Verfügbar mit

- Basis
- Luxury Line
- Sport Line
- M Sportpaket


4LG Edelholzausführung Nussbaumwurzel dunkel mit Akzentleiste Perlglanz Chrom



Verfügbar mit

- Basis
- Luxury Line
- Sport Line
- M Sportpaket


BMW Individual Interieurleiste
4WY Edelholzausführung Zwetschge Braun hochglänzend



Verfügbar mit

- Basis
- Luxury Line
- Sport Line
- M Sportpaket


Leder Dakota
LCEW Elfenbeinweiß, Interieurfarbe Schwarz



Verfügbar mit

- Luxury Line
- Sport Line
- M Sportpaket


Exklusivleder Nappa
LZFF Elfenbeinweiß
Exklusivnaht⁴, Keder in Kontrast



Verfügbar mit

- Basis
- Luxury Line
- Sport Line
- M Sportpaket


4LQ Edelholzausführung Pappel Maser grau mit Akzentleiste Perlglanz Chrom



Verfügbar mit

- Basis
- Luxury Line
- Sport Line
- M Sportpaket


BMW Individual Interieurleiste
4WY Edelholzausführung Zwetschge Braun hochglänzend



Verfügbar mit

- Basis
- Luxury Line
- Sport Line
- M Sportpaket


Leder Dakota
LCRI Cognac



Verfügbar mit

- Luxury Line
- Sport Line
- M Sportpaket


Exklusivleder Nappa
LZNI Mokka
Exklusivnaht⁴, Keder in Kontrast



BMW INDIVIDUAL DACHHIMMEL Verfügbar mit

- Basis
- Luxury Line
- Sport Line
- M Sportpaket


BMW Individual Dachhimmel
776 Alcantara Anthrazit



Verfügbar mit


- Luxury Line
- Sport Line
- M Sportpaket

Leder Dakota
LCFK Schwarz
Exklusivnaht, Keder in Kontrast



INTERIEURFARBEN


Schwarz



Verfügbar mit

- Basis
- Luxury Line
- Sport Line
- M Sportpaket


BMW Individual Dachhimmel
775 Anthrazit




Verfügbar mit

- Luxury Line
- Sport Line
- M Sportpaket

Leder Dakota
LCDO Canberrabeige
Exklusivnaht, Keder in Kontrast



Canberrabeige



Bitte beachten Sie, dass auch bei bestimmungsgemäßem Gebrauch über kurz oder lang nicht behebbare Verunreinigungen auf den Sitzbezügen auftreten können. Dies kann insbesondere durch nicht farbechte Kleidung hervorgerufen werden.

Bitte beachten Sie, dass die Interieurfarbe abhängig von der gewählten Polsterfarbe ist.

¹ Nur erhältlich in Verbindung mit Seriensitzen.

² Nicht erhältlich in Verbindung mit Sportsitzen.

³ Nicht erhältlich in Verbindung mit Seriensitzen.

⁴ Nur erhältlich in Verbindung mit Komfertsitzen.

⁵ Inklusive beleuchteter Instrumententafel, Oberseite in Walknappe Schwarz mit Kontraststeppung und Unterseite in Leder Merino Feinnarbe entsprechend der Polsterfarbe.

⁶ Ebenfalls als BMW Individual erweiterte Lederausstattung in Merino Feinnarbe erhältlich.

⁷ Polster mit M Signatur im Keder.

RÄDER UND REIFEN.

Entdecken Sie mehr Informationen mit der neuen BMW Kataloge-App. Jetzt erhältlich für Ihr Smartphone und Tablet.



□ 20" BMW Individual Leichtmetallräder V-Speiche 759 I Bicolor, Radgröße vorne 8J x 20, Bereifung 245/35 R20, Radgröße hinten 9J x 20, Bereifung 275/30 R20.



□ 19" Leichtmetallräder W-Speiche 663 Ferricgrau glanzgedreht, mit Mischbereifung und Notlaufeigenschaften, Radgröße vorn 8J x 19, Bereifung 245/40 R19, Radgröße hinten 9J x 19, Bereifung 275/35 R19.



□ 17" Leichtmetallräder Turbinenstyling 645 in Bicolor Orbitgrau glanzgedreht, BMW EfficientDynamics, Radgröße 7,5J x 17, Bereifung 225/55 R17.



□ 17" Leichtmetallräder V-Speiche 631 Ferricgrau glanzgedreht, Radgröße 7,5J x 17, Bereifung 225/55 R17.



□ 18" Leichtmetallräder Vielspeiche 619, Radgröße 8J x 18, Bereifung 245/45 R18.



□ 19" M Leichtmetallräder Doppelspeiche 664 M Jet Black¹, mit Notlaufeigenschaften und Mischbereifung, Radgröße vorn 8J x 19, Bereifung 245/40 R19, Radgröße hinten 9J x 19, Bereifung 275/35 R19.



□ 18" Leichtmetallräder V-Speiche 684 Ferricgrau glanzgedreht, Radgröße 8J x 18, Bereifung 245/45 R18.



○ 20" BMW M Performance Leichtmetallräder Doppelspeiche 669M, Bicolor Schwarz matt glanzgedreht, mit Mischbereifung und Notlaufeigenschaften, Radgröße vorn 8J x 20 Bereifung 245/35 R20, Radgröße hinten 9J x 20, Bereifung 275/30 R20.



○ 20" M Leichtmetallräder Doppelspeiche 668 M Ceriumgrau matt glanzgedreht, mit Sportreifen und Mischbereifung, Radgröße vorn 8J x 20, Bereifung 245/35 R20, Radgröße hinten 9J x 20, Bereifung 275/30 R20.

ORIGINAL BMW ZUBEHÖR.

Ausstattung 24 | 25

■ Serienausstattung □ Sonderausstattung ○ Zubehör




○ Abschließbare beidseitig zu öffnende **Dachbox** in Schwarz/ Titansilber mit 520 Liter Fassungsvermögen; passend für alle BMW Dachträgersysteme.

○ 20" **Leichtmetallräder Kreuzspeiche 636 Liquid Black**, mit Mischbereifung und Notlaufeigenschaften, Radgröße vorn 8J x 20, Bereifung 245/35 R20, Radgröße hinten 9J x 20, Bereifung 275/30 R20.




○ **Activity Key** – das kleine tastenlose Schlüsselmodul zum berührungslosen Auf-, Abschließen und Starten/Stoppen ist als Clip, als Schlüsselanhänger oder als Armband tragbar.




○ **Travel & Comfort System – Basisträger**. Bietet an der Vordersitz-Kopfstütze Halt für Kleiderbügel, Klappstisch, Universalhaken, den Halter für GoPro Kameras oder die Halter für Apple iPad™ bzw. Samsung Galaxy Tab.



○ Die hochwertige **Reisedecke** mit einer beige und einer dunkelbraunen Seite ist aus 100 Prozent extrafeiner Merinowolle gefertigt und in Jacquardtechnik gewebt.



○ **Allwetter-Fußmatten** – passgenauer Schutz vor Feuchtigkeit, Schmutz und Stau-nässe im gesamten Fußraum. Die Ausführung in Schwarz passt perfekt zum Interieur.



○ **BMW Display Schlüssel Etui** – die passgenaue Hülle aus Nappaleder schützt den BMW Display Schlüssel.



○ **Wireless-Charging-Hülle** für drahtloses Laden der Apple Geräte iPhone™ 5/5s/SE/6/6s per Induktion; Handyhülle dient gleichzeitig als Schutzhülle.



○ Passgenaue, rutschhemmende, wasserdichte und strapazierfähige **Gepäckraum-Formmatte**. Farbe Schwarz mit der Ziffer 5 als Edelstahlbleger.

¹ Nur erhältlich in Verbindung mit M Sportpaket.

Entdecken Sie die vielfältigen innovativen Lösungen, die Ihnen in den Bereichen Exterior, Interieur, Kommunikation & Information sowie Transport & Gepäckraumlösungen zur Verfügung stehen. Ihr BMW Partner berät Sie gern zum gesamten Angebot an Original BMW

Zubehör und hält auch einen speziellen Zubehörcatalog für Sie bereit. Weitere Informationen finden Sie auch jederzeit unter www.bmw.de/zubehoer

BMW 5er LIMOUSINE	520i	530i 530i xDrive	540i 540i xDrive	M550i xDrive	520d EfficientDynamics Edition	520d 520d xDrive	525d	530d 530d xDrive	540d xDrive	M550d xDrive	530e iPerformance ⁶
-------------------	------	---------------------	---------------------	--------------	-----------------------------------	---------------------	------	---------------------	-------------	--------------	-----------------------------------

Gewicht												
Leergewicht EG ¹	kg	[1605]	[1615]	[1670]	–	[1615]	1615 [1635]	[1685]	[1715]	–	–	[1845]
Leergewicht EG ¹ (xDrive)	kg	–	[1670]	[1735]	[1885]	–	1695	–	[1770]	[1825]	[1920]	–
Zulässiges Gesamtgewicht	kg	[2200]	[2200]	[2270]	–	[2245]	2230 [2245]	[2295]	[2345]	–	–	[2420]
Zulässiges Gesamtgewicht (xDrive)	kg	–	[2270]	[2340]	[2460]	–	2325	–	[2385]	[2440]	[2470]	–
Zuladung	kg	[660]	[660]	[675]	–	[685]	685 [685]	[685]	[705]	–	–	[650]
Zuladung (xDrive)	kg	–	[675]	[675]	[650]	–	[705]	–	[690]	[690]	[625]	–
Zulässige ungebremste Anhängelast ²	kg	[750]	[750]	[750]	–	[750]	750 [750]	[750]	[750]	–	–	–
Zulässige ungebremste Anhängelast (xDrive) ²	kg	–	[750]	[750]	[750]	–	[750]	–	[750]	[750]	[750]	–
Zulässige gebremste Anhängelast bis max. 12% Steigung/max. 8% Steigung ²	kg	[2000/2000]	[2000/2000]	[2000/2000]	–	[2000/2000]	1800/1800 [2000/2000]	[2000/2000]	[2000/2000]	–	–	–
Zulässige gebremste Anhängelast bis max. 12% Steigung/max. 8% Steigung (xDrive) ²	kg	–	[2000/2000]	[2000/2000]	[2000/2000]	–	[2000/2000]	–	[2000/2000]	[2000/2000]	[2000/2000]	–
Gepäckraumvolumen	l	530	530	530	530	530	530	530	530	530	530	410

Motor ^{3,5}												
Zylinder/Ventile		4/4	4/4	6/4	8/4	4/4	4/4	4/4	6/4	6/4	6/4	4/4
Hubraum	cm ³	1998	1998	2998	4395	1995	1995	1995	2993	2993	2993	1998
Nennleistung/Nenndrehzahl	kW (PS)	135 (184)	185 (252)	250 (340)	340 (462)	140 (190)	140 (190)	170 (231)	195 (265)	235 (320)	294 (400)	135 (184)
	1/min	5000–6500	5200–6500	5500–6500	5500–6000	4000–4000	4000–4000	4400–4400	4000–4000	4400–4400	4400–4400	5000–6500
Max. Drehmoment/Drehzahl	Nm	290	350	450	650	400	400	500	620	680	760	290
	1/min	1350–4250	1450–4800	1380–5200	1800–4750	1750–2500	1750–2500	2000–2000	2000–2500	1750–2250	2000–3000	1350–4250

Kraftübertragung												
Antriebsart		Hinterrad	Hinterrad/Allrad	Hinterrad/Allrad	Allrad	Hinterrad	Hinterrad/Allrad	Hinterrad	Hinterrad/Allrad	Allrad	Allrad	Hinterrad
Seriengetriebe		8-Gang Steptronic	8-Gang Steptronic	8-Gang Steptronic	–	8-Gang Steptronic	6-Gang Manuell	8-Gang Steptronic	8-Gang Steptronic	–	–	8-Gang Steptronic
Seriengetriebe (xDrive)		–	8-Gang Steptronic	8-Gang Steptronic	8-Gang Steptronic Sport	–	8-Gang Steptronic	–	8-Gang Steptronic	8-Gang Steptronic	8-Gang Steptronic Sport	–

Fahrleistung												
Höchstgeschwindigkeit	km/h	[235]	[250] ⁴	[250] ⁴	–	235	238 [235]	[250] ⁴	[250] ⁴	–	–	[235]
Höchstgeschwindigkeit (xDrive)	km/h	–	[250] ⁴	[250] ⁴	[250] ⁴	–	[232]	–	[250] ⁴	[250] ⁴	[250] ⁴	–
Elektrische Höchstgeschwindigkeit	km/h	–	–	–	–	–	–	–	–	–	–	[140]
Beschleunigung 0–100 km/h	s	[7,8]	[6,2]	[5,1]	–	7,5	7,7 [7,5]	[6,6]	[5,7]	–	–	[6,2]
Beschleunigung (xDrive) 0–100 km/h	s	–	[6,0]	[4,8]	[4,0]	–	[7,6]	–	[5,4]	[4,7]	[4,4]	–

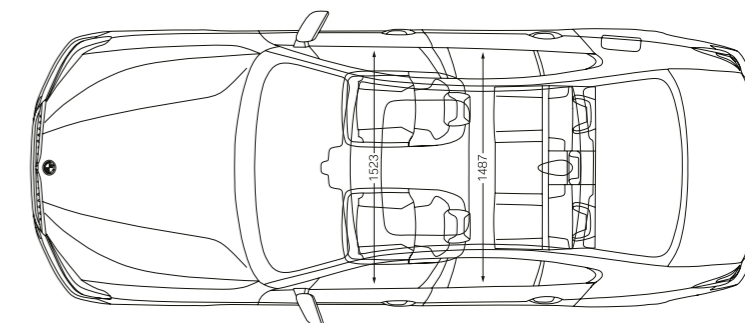
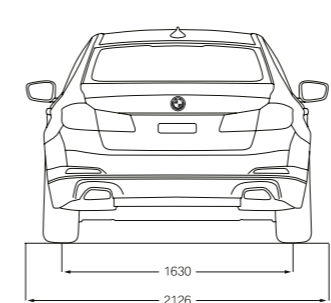
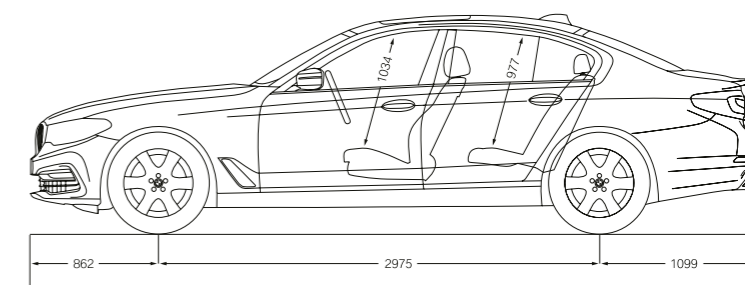

Verbrauch ^{3,5}												
Innerorts	l/100 km	[7,2–6,9]	[7,3–6,9]	[9,2–8,9]	–	[4,7–4,4]	5,2–4,9 [5,0–4,7]	[5,5–5,1]	[5,6–5,3]	–	–	–
Innerorts (xDrive)	l/100 km	–	[7,8–7,4]	[9,6–9,3]	[12,7]	–	[5,4–5,1]	–	[6,2–5,8]	[6,6–6,4]	[6,9–6,6]	–
Außerorts	l/100 km	[5,1–4,6]	[5,2–4,7]	[5,6–5,2]	–	[4,1–3,6]	4,1–3,7 [4,1–3,8]	[4,5–4,0]	[4,4–4,1]	–	–	–
Außerorts (xDrive)	l/100 km	–	[5,6–5,2]	[6,1–5,7]	[7,1–6,8]	–	[4,6–4,2]	–	[4,9–4,6]	[5,0–4,6]	[5,6–5,4]	–
Kombiniert	l/100 km	[5,9–5,5]	[5,9–5,5]	[6,9–6,5]	–	[4,3–3,9]	4,5–4,2 [4,5–4,1]	[4,8–4,4]	[4,9–4,5]	–	–	[2,1–1,9]
Kombiniert (xDrive)	l/100 km	–	[6,4–6,0]	[7,4–6,9]	[9,1–8,9]	–	[4,9–4,5]	–	[5,4–5,0]	[5,6–5,2]	[6,1–5,9]	–
Energieverbrauch ⁶	kWh/100 km	–	–	–	–	–	–	–	–	–	–	[14,1–13,1]
CO ₂ -Emission kombiniert	g/km	[134–124]	[136–126]	[159–149]	–	[114–102]	119–109 [118–108]	[126–116]	[128–118]	–	–	[49–44]
CO ₂ -Emission kombiniert (xDrive)	g/km	–	[147–137]	[169–159]	[209–204]	–	[129–119]	–	[142–132]	[147–138]	[159–154]	–
Effizienzklasse/Effizienzklasse (xDrive)		B–A	B–A/ B	C–B/ C	E	A–A+	A–A+ [A–A+] A–A+	A–A+	A–A+ A–A+	B–A	B	A+
Tankinhalt, ca.	l	68	68	68	68	62	66	66	66	66	66	46

BMW 5er LIMOUSINE	520i	530i 530i xDrive	540i 540i xDrive	M550i xDrive	520d EfficientDynamics Edition	520d 520d xDrive	525d	530d 530d xDrive	540d xDrive	M550d xDrive	530e iPerformance ⁶
-------------------	------	---------------------	---------------------	--------------	-----------------------------------	---------------------	------	---------------------	-------------	--------------	-----------------------------------

Räder/Reifen												
Reifendimension		225/55 R 17 Y	225/55 R 17 Y	225/55 R 17 Y	245/40 R 19 Y/275/35 R 19 Y	225/55 R 17 Y	225/55 R 17 Y	225/55 R 17 Y	225/55 R 17 Y	225/55 R 17 Y	245/40 R 19 Y/275/35 R 19 Y	225/55 R 17 Y
Raddimension		7,5 J x 17	7,5 J x 17	7,5 J x 17	8 J x 19/9 J x 19	7,5 J x 17	7,5 J x 17	7,5 J x 17	7,5 J x 17	7,5 J x 17	8 J x 19/9 J x 19	7,5 J x 17
Material		Leichtmetall	Leichtmetall	Leichtmetall	Leichtmetall	Leichtmetall	Leichtmetall	Leichtmetall	Leichtmetall	Leichtmetall	Leichtmetall	Leichtmetall

iPerformance Systemleistung												
Spitzenleistung	kW (PS)	–	–	–	–	–	–	–	–	–	–	83 (113)
Systemleistung	kW (PS)	–	–	–	–	–	–	–	–	–	–	185 (252)
Systemdrehmoment	Nm	–	–	–	–	–	–	–	–	–	–	420

Kapazität Hochvolt-Batterie												
Batterietyp/Netto Batterieinhalt	kWh	–	–	–	–	–	–	–	–	–	–	8
Elektr. Reichweite (NEFZ) ⁷	km	–	–	–	–	–	–	–	–	–	–	50



Alle Maßangaben der technischen Zeichnung in Millimeter. Höhe ohne Dachantenne beträgt 1466 mm. Angaben zu Fahrleistung, Verbrauch und CO₂-Emission gelten für Fahrzeuge mit Seriengetriebe. Werte in [] gelten für Fahrzeuge mit Steptronic Getriebe.

- Im angegebenen Wert sind 90% Tankfüllung sowie 75 kg für den Fahrer berücksichtigt. Das Leergewicht gilt für Fahrzeuge in serienmäßiger Ausstattung. Sonderausstattungen können die tatsächliche Fahrzeugmasse erhöhen.
- Das tatsächliche Gesamtgewicht des Anhängers darf die maximal zulässige Anhängelast unter Berücksichtigung der maximal zulässigen Stützlast nicht übersteigen.
- BMW empfiehlt die Verwendung von Superbenzin bleifrei 95 ROZ. Kraftstoffqualitäten bleifrei 91 ROZ und höher mit einem maximalen Ethanol-Anteil von 10% (E10) sind zulässig. Angaben zu Leistung und Verbrauch beziehen sich auf Betrieb mit ROZ-98-Kraftstoff.
- Elektronisch abgeregelt.
- Alle Motoren erfüllen die EU6 Norm. Die Angaben zu Kraftstoffverbrauch, CO₂-Emissionen und Stromverbrauch wurden nach dem vorgeschriebenen Messverfahren VO (EU) 2007/715 in ihrer jeweils geltenden Fassung ermittelt. Die Angaben beziehen sich auf ein Fahrzeug in Basisausstattung in Deutschland, die Spannweiten berücksichtigen Unterschiede in der gewählten Rad- und Reifengröße und der optionalen Sonderausstattung und können sich während der Konfiguration verändern.
- Energieverbrauch ist abhängig von der gewählten Rad- und Reifengröße.
- Reichweite abhängig von unterschiedlichen Faktoren, insbesondere: persönlicher Fahrstil, Streckenbeschaffenheit, Außentemperatur, Heizung/Klimatisierung, Vortemperierung.

BMW 540i LIMOUSINE MIT M SPORTPAKET:

BMW TwinPower Turbo Reihen-6-Zylinder Benzinmotor, 250 kW (340 PS), 20" BMW Individual Leichtmetallräder V-Speiche 759 I Bicolor mit Mischbereifung, Außenfarbe in Bluestone metallic, Sitze in Leder Dakota Elfenbeinweiß mit Exklusivnaht und Keder in Kontrast, Interieurleiste in Edelholzausführung Finline Ridge mit Akzentleiste in Perlglanz Chrom.

BMW 530e iPERFORMANCE:

BMW TwinPower Turbo Reihen-4-Zylinder Benzinmotor (135 kW/184 PS), Elektromotor (70 kW/95 PS), 19" Leichtmetallräder V-Speiche 635 mit Mischbereifung, Außenfarbe in Glaciersilber metallic, Sitze in Leder Dakota Nachtblau mit Exklusivnaht und Keder in Kontrast, BMW Individual Interieurleiste Pianolack schwarz.

Dieser Katalog gibt Modelle, Ausstattungsumfänge und Konfigurationsmöglichkeiten (Serienausstattung und Sonderausstattung) der von der BMW AG für den deutschen Markt gelieferten Fahrzeuge wieder. Die Ausstattungsumfänge und Konfigurationsmöglichkeiten in Bezug auf Serien- und Sonderausstattungen der einzelnen Modelle können nach Redaktionsschluss dieses Mediums am 17.03.2017 sowie in anderen Mitgliedsstaaten der Europäischen Union abweichen. Ihr BMW Partner vor Ort informiert Sie gern über Details. Änderungen von Konstruktionen und Ausstattungen vorbehalten.

© BMW AG, München/Deutschland. Nachdruck, auch auszugsweise, nur mit schriftlicher Genehmigung von BMW AG, München.

4 11 005 239 10 2 2017 BM. Printed in Germany 2017.

