

RENAULT TRAFIC



CHANGEONS DE VIE
CHANGEONS L'AUTOMOBILE



DEPUIS 113 ANS, NOUS PARTAGEONS LA VISION QUE POUR ÊTRE BIEN DANS SON ÉPOQUE, L'AUTOMOBILE DOIT TOUJOURS ÊTRE UN PROGRÈS, UN ENGAGEMENT RESPONSABLE, UNE SOURCE D'ENTHOUSIASME ET DE MOBILITÉ DURABLE POUR TOUS.

Notre relation avec les conducteurs, leurs passagers, s'est construite autour d'une idée simple : pour être populaire, une automobile doit être pratique, fiable, adaptée au style de vie et aux attentes de chacun. C'est pourquoi Renault propose **des modèles généralistes, des « voitures à vivre », accessibles à tous**. Des premiers modèles standardisés dans la France d'avant-guerre au lancement prochain de la première gamme de véhicules électriques, **notre volonté a depuis toujours été de démocratiser l'automobile et la mobilité**.

Aujourd'hui, nous sommes convaincus **qu'un autre monde est possible**. Un monde où l'automobile ne serait plus une menace pour l'environnement et ferait rimer **mobilité, sécurité et qualité... pour tous**.


Ce rêve, nous le partageons chaque jour car nous n'oublions jamais que **la passion de l'automobile est**, et sera toujours, notre plus beau moteur. Nous voulons redonner du sens à l'automobile, pour qu'elle occupe une nouvelle place plus adaptée aux enjeux des sociétés et faire qu'elle soit toujours un progrès pour l'homme.

Les véhicules Renault d'aujourd'hui et de demain sont les fondations de notre ambition : **rendre la mobilité durable accessible à tous**.

CHANGEONS DE VIE, CHANGEONS L'AUTOMOBILE.



SOMMAIRE



TRAFIC

TRAFIC GÉNÉRATION	04 > 07
TRAFIC PASSENGER	08 > 09
TRAFIC PASSENGER AUTHENTIQUE ET EXPRESSION	10 > 11
L'ART DE VOYAGER	12 > 13
TRAFIC PASSENGER EXÉCUTIVE	14 > 15
ENVIRONNEMENT	16 > 17
SÉCURITÉ	18 > 19

TRAFIC EN DÉTAIL

TRAFIC GÉNÉRATION	20 > 23
TRAFIC PASSENGER	24 > 27
ÉQUIPEMENTS	28 > 29
CONFORT / SÉCURITÉ	30 > 31
ACCESSOIRES	32 > 33
TEINTES / DIMENSIONS	34 > 35
MOTORISATIONS	36 > 37
INFORMATIONS COMPLÉMENTAIRES	38 > 39

**VOYAGER TOUT CONFORT,
MODULER L'ESPACE SELON SES ENVIES,
CONSOMMER MOINS,
NOUVEAU TRAFIC...**



**L'IRRÉSISTIBLE INVITATION
AUX VOYAGES.**



TRAFIC GÉNÉRATION



PARTIR MAINTENANT.



LA CONVIVIALITÉ RÉINVENTÉE



Derrière l'élégance moderne et dynamique de Trafic Génération se profile un nouveau style de vie : le vôtre. Son intérieur généreux et ingénieusement modulable est une invitation à l'escapade. Une table, une banquette lit, des sièges pivotants, une climatisation régulée et vous voilà partis sur un coup de tête hors des sentiers battus. L'espace, la modularité et le confort vous offrent une liberté unique dont 7 personnes peuvent profiter en configuration route. Avec Nouveau Trafic Génération, vivez vos passions.





TRAFIC PASSENGER





1, 2... OU 9, VOYAGER ENSEMBLE.

TRAFIC PASSENGER AUTHENTIQUE ET EXPRESSION



L'ESPRIT DE GROUPE

En accueillant jusqu'à 9 sportifs, musiciens ou jeunes en vacances... avec leur bagages... Trafic Passenger Authentique et Expression font une belle place à vos passions : jusqu'à 3400 l grâce à une étonnante modularité. Les équipements et l'ambiance de bord sont dignes d'un monospace : finitions élégantes, climatisation régulée*, sièges confortables, nombreux rangements, dispositifs multimédia et de navigation* nouvelle génération... Tout pour des voyages en groupe qui laissent des souvenirs inoubliables.

* Equipements proposés en option (sauf sur Authentique)







L'ART DE VOYAGER

Trafic optimise votre confort grâce à un éventail complet de nouveaux équipements. Gagnez du temps sur vos trajets grâce à la fiabilité de la navigation Carminat TomTom®. Organisez votre espace en cabine : la télécommande de la navigation bénéficie d'un bac de rangement, le nouveau compartiment A4 sur la planche de bord reçoit vos documents et des rangements en façade centrale rentabilisent le moindre espace libre. La climatisation régulée** garantit l'agrément de l'habitacle. Un régulateur-limiteur de vitesse** veille sur votre consommation. La nouvelle gamme de radio offre la technologie Bluetooth® et la connectivité à vos appareils nomades*.

Il est recommandé de s'arrêter pour téléphoner

* Avec le système Plug&Music.

** Equipements proposés en option / série ou non disponibles selon version



TRAFIC PASSENGER EXÉCUTIVE



VERY IMPORTANT PASSENGERS

Nouveau Trafic Passenger Exécutive offre aux entreprises l'alternative la plus moderne, valorisante et performante pour le transport de leurs collaborateurs et partenaires... Éléгант avec ses boucliers ton caisse et ses jantes alliage Ixtar, confortable avec sa sellerie velours et son espace convivial bien agencé, il réserve à ses passagers et à son conducteur des attentions dignes d'un véhicule de prestige : design soigné de la planche de bord avec inserts chrome satinés, radar de recul, Carminat TomTom et climatisation avant et arrière*, volant cuir, radio CD mp3 et téléphonie Bluetooth®**. Quel que soit le voyage, il se fera sous le signe du raffinement, du confort et de la sécurité.

* Disponible en option

** Il est recommandé de s'arrêter pour téléphoner







IL EST TEMPS DE CHANGER

À travers le respect de l'environnement, Trafic développe une forme essentielle de modernité et de confort. Son moteur profite des dernières avancées technologiques pour limiter ses émissions au faible niveau de 190*g de CO₂ par km. Construit dans une usine certifiée ISO 14001, Trafic intègre plus de 11 % de plastiques recyclés pour une masse valorisable à 95 % en fin de vie. Trafic bénéficie du label Renault eco² à travers lequel Renault s'engage sur tout le cycle de vie du véhicule. Une distinction qui se mérite.

* Les émissions de CO₂ peuvent varier selon les versions



SÉCURITÉ GRAND FORMAT

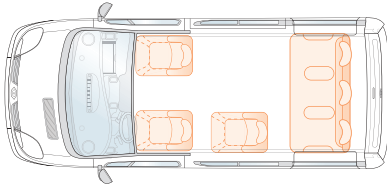
En matière de sécurité, Trafic voit toujours plus grand. Aujourd'hui, un régulateur-limiteur de vitesse* vient compléter l'ensemble des dispositifs de sécurité de sa gamme. Pour une parfaite ergonomie, l'activation se fait au niveau de la planche de bord. Les commandes de réglages sont accessibles sur le volant. Prévenir les dangers au quotidien est le premier maillon d'une chaîne de sécurité utilisant les systèmes les plus innovants comme l'essuie-vitres à détecteur de pluie* ou les feux à capteur de luminosité*. En situation délicate, Trafic vous aide à garder le contrôle : freinage ABS associé au répartiteur EBV et à l'aide au freinage d'urgence, contrôle dynamique de conduite ESP* pour maintenir la trajectoire. Enfin, pour protéger conducteur et passagers, jusqu'à 8 airbags peuvent se déployer suivant les versions.

* Proposé en série/option ou pas disponible selon versions



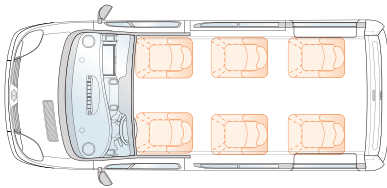


CONFIGURATIONS GÉNÉRATION



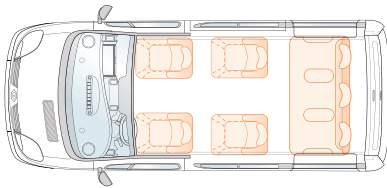
Configuration route 6 places

- Série
- Banquette arrière 3 places reculée
- Siège individuel pivotant avec accoudoirs en position face à la route (3 positions gauche, droite, centre)
- Coffre à bagages généreux de 500 l au minimum sous tablette, modulable grâce à la banquette coulissante



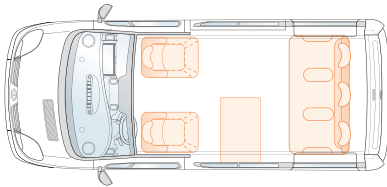
Configuration Grand Confort 6 places individuelles

- Avec option 2 sièges individuels en 2^e rangée arrière à la place de la banquette 3 places
- 2 sièges individuels pivotants, coulissants, avec accoudoirs en position face à la route
- Coffre à bagages généreux et modulable



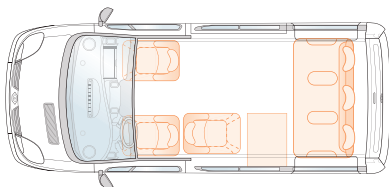
Configuration route 7 places

- Avec option 1 siège individuel supplémentaire
- Banquette arrière 3 places reculée
- Sièges individuels pivotants avec accoudoirs en position face à la route
- Coffre à bagages généreux de 500 l au minimum sous tablette, modulable grâce à la banquette coulissante



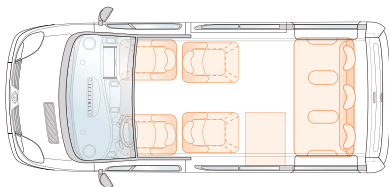
Configuration grand salon 5 places (véhicule à l'arrêt)

- Enlever le siège en 2^e rangée
- Table latérale coulissante déployée
- Banquette arrière reculée
- Sièges conducteur et passager pivotants en position dos à la route



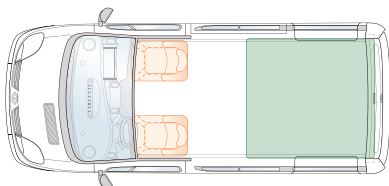
Configuration petit salon 6 places (véhicule à l'arrêt)

- Avec 1 siège individuel pivotant en position dos à la route (série)
- Table latérale coulissante déployée
- Banquette arrière reculée
- Offre un petit salon idéal pour déjeuner en famille ou entre amis.
L'espace disponible à côté du siège individuel peut accueillir le bac réfrigérant / réchauffant disponible en option



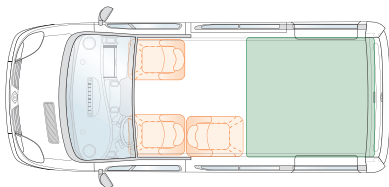
Configuration petit salon 7 places (véhicule à l'arrêt)

- Avec sièges individuels pivotants en position dos à la route (en option)
- Table latérale coulissante déployée
- Banquette arrière 3 places en position reculée
- Un salon pour profiter des pauses lors du voyage

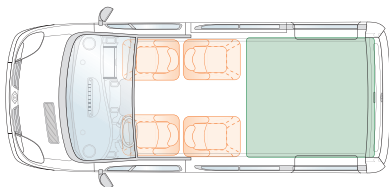


Configurations lit et extension de lit déployé (véhicule à l'arrêt)

Offre un lit parfaitement plat de 1,80m de longueur, avec mousse spécifique et accueille confortablement 2 adultes et 1 enfant.



- Version avec 1 siège arrière en série.



- Version avec 1 siège arrière en série et 1 siège additionnel en option.

AMBIANCE GÉNÉRATION

GÉNÉRATION

Offre en série une sellerie bi-ton muscade marine « Digital » (1), des enjoliveurs Solane, des projecteurs antibrouillard, la climatisation avant et arrière...
Trafic Génération dispose de tous les équipements pour votre bien-être.



1

1. SELLERIE "DIGITAL"



2

2. SELLERIE TISSUS-CUIR
"ALYUM" (EN OPTION)



3

3. ENJOLIVEURS
INTÉGRAUX SOLANE



4

4. JANTES ALLIAGE IXTAR
(EN OPTION)

ÉQUIPEMENTS

Présentation Extérieure

Pack ton caisse intégral : Boucliers avant (y compris protection) et arrière, protections latérales, entourages de feux arrière, cornes arrière hautes et rétroviseurs extérieurs peints Ton Caisse (*)
Enjoliveurs intégraux 16" «Solane»
Clignotants blancs

Sécurité

ABS avec EBV et Assistance au Freinage d'Urgence
Airbags conducteur et passager
Airbags latéraux thorax et rideaux avant
Ceintures de sécurité 3 points avec prétensionneurs et limiteur d'effort à toutes les places (sauf places centrales)
Condamnation centralisée des portes avec télécommande
Condamnation Automatique des ouvrants en Roulant
Direction assistée
Appuie-têtes réglables à toutes les places
Système anti-démarrage
Limiteur-régulateur de vitesse

Confort

Habillage complet de l'habitacle
Climatisation avant et arrière manuelle à réglage séparé
Chauffage additionnel arrière (air pulsé) à commande séparée avant / arrière
Sellerie Digital
Deux plafonniers centraux et une liseuse pour la table
Cache-bagages
Stores pare-soleil arrière
Prise 12 volts
Rangements latéraux et sous banquette 3 places
Volant cuir

Divers

Hayon arrière vitré
Essuie-lunette arrière et Lunette arrière chauffante
Porte latérale droite coulissante vitre ouvrante panneau latéral gauche vitre ouvrante
Roue de secours tôlée
Vitres teintées
Bac pour batterie supplémentaire
Rétroviseurs électriques et dégivrants à double miroir
Lève-vitres avant électriques (impulsionnel côté conducteur)
Ouverture sélective des ouvrants avec clé 3 boutons
Projecteurs anti-brouillard
Allumage automatique des feux et des essuie-glaces
Ordinateur de bord
Radiosat CD mp3 avec 4 HP et 2 tweeters
4 rails équidistants
Siège conducteur réglable, pivotant avec accoudoirs
Siège passager réglable, pivotant avec accoudoirs
Banquette 3 places avec accoudoirs, coulissante, transformable en lit
Table latérale coulissante rétractable
1 Siège individuel derrière le conducteur, coulissant sur rails, pivotant, rabatable (mise en tablette) incluant accoudoirs et tiroir de rangement
Tapis moquette intégral

GÉNÉRATION

Génération +

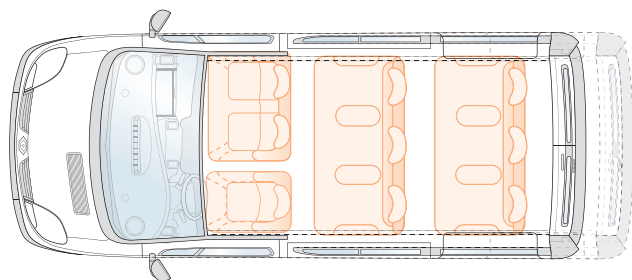
Bac réfrigérant / réchauffant
Chauffage stationnaire programmable
Rideaux occultants
Lecteur DVD double écran avec casque et télécommande

Badging latéral «Evado»
Climatisation avant et arrière manuelle à réglage séparé avec chaudière

SÉRIE LIMITÉE EVADO

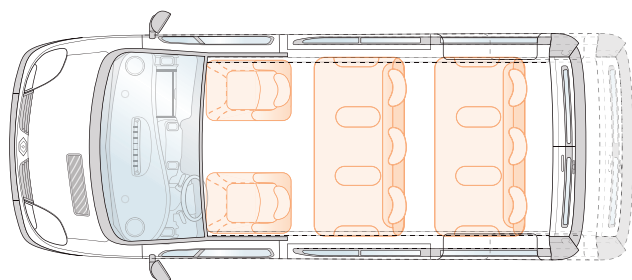
(*) dépend des teintes

CONFIGURATIONS PASSENGER AUTHENTIQUE ET EXPRESSION



Configuration 9 places

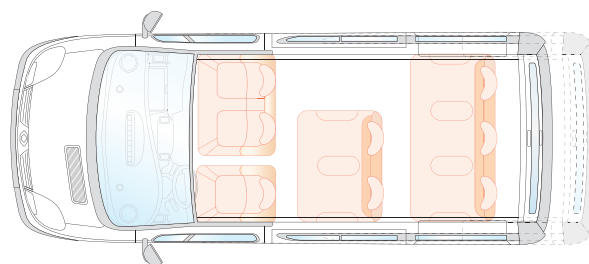
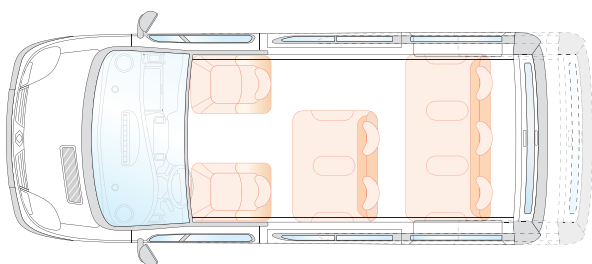
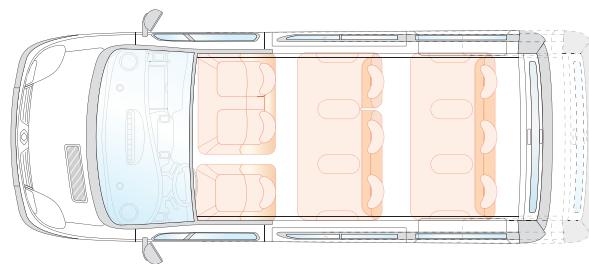
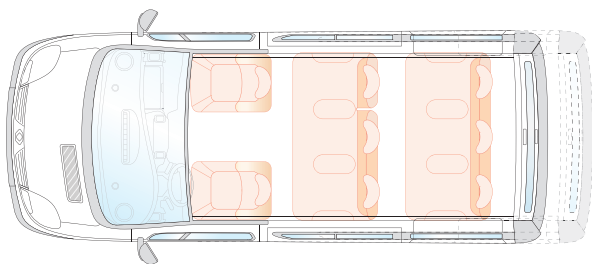
- Siège conducteur individuel et banquette passager avant fixe
2 places : série sur Authentique, option sur Expression
- Banquette au rang 3 tri-fonction : rabattable, repliable et démontable sans outil
- 1,2 m³ de volume de coffre sous pavillon en version L1, 2,2 m³ en version Grand Passenger
- Deux places ISOFIX



Configuration 8 places

- Sauf sur Authentique
- Série sur Expression : sièges conducteur et passager individuels avec maintien latéral renforcé, réglage lombaire et en hauteur, accoudoir
- Coffre sous cache-bagages : 700 l en version L1, 1 100 l en version Grand Passenger
- Deux places ISOFIX

CONFIGURATION PASSENGER EXÉCUTIVE



Configuration 7/8 et 9 places

- En série : sièges conducteur et passager « confort », banquette 2 places " confort " au rang 2, banquette 3 places « confort » au rang 3
- En option : banquette 3 places « Confort » au rang 2 ; accès au rang 3 facilité par le dossier rabattable côté porte latérale
- En option : banquette passager avant 2 places
- Coffre de 700 l sous cache-bagages sur L1, 1 100 l sur Grand Passenger
- Banquette « Confort » tri-fonction au rang 3 : repliable, rabattable et démontable sur L1, rabattable sur Grand Passenger
- Deux places ISOFIX

AMBIANCES PASSENGER

AUTHENTIQUE

Habillé de la sellerie « Galatone » (1), Trafic Passenger Authentique offre en série la direction assistée, l'ABS, l'Aide au Freinage d'Urgence et les enjoliveurs intégraux "Solane"(2).



EXPRESSION

Trafic Passenger Expression offre en série une sellerie « Elba » bleu (3), la climatisation manuelle, la radio Tuner prise jack et, pour le confort de tous, les sièges conducteur et passager sont réglables en hauteur.



PASSENGER EXÉCUTIVE

Pour encore plus de confort, la version Exécutive offre une planche de bord « haut de gamme », la navigation Carminat TomTom®, régulateur - limiteur de vitesse, radar de recul, vitrage arrière sur-teinté, des projecteurs antibrouillard, la climatisation avant et arrière manuelle, le volant cuir, une sellerie velours « Exécutive » (4), et jantes alliage IXSTAR (5).

NB : planches de bord présentées avec des équipements proposés en option

ÉQUIPEMENTS

ABS avec EBV et Assistance au Freinage d'Urgence

Airbag conducteur à retenue programmée

Appuie-têtes à toutes les places

Banquette passager avant 2 places

Banquette 3 places fixe en deuxième rangée

Banquette 3 places repliable et rabattable en troisième rangée*

Ceintures de sécurité 3 points et limiteur d'effort

à toutes les places (sauf places centrales)

Chauffage et ventilation à 4 vitesses

Clignotants blancs

Côtés de caisse vitres fixes

Condamnation centralisée des portes avec télécommande

Condamnation Automatique des ouvrants en Roulant

Lève-vitres avant manuels

Boucliers avant (y compris protection) et arrière, protections latérales, entourages de feux

arrière, cornes arrière hautes et rétroviseurs extérieurs grainés Carbone

Cache-bagages

Direction assistée

Enjoliveurs intégraux 16" « Solane »

Essuie-lunette arrière + Lunette arrière chauffante

Habillage intérieur plastique mi-hauteur

Porte latérale droite coulissante vitre ouvrante / panneau latéral gauche vitre ouvrante

Portes arrière 180° vitrées

Rétroviseurs extérieurs manuels à double miroir

Roue de secours normale tôlée (Kit de regonflage pour les versions ECO 190g CO₂)

Sellerie Galatone

Siège conducteur standard avec réglage en hauteur, longitudinal et inclinaison dossier

Système anti-démarrage

Vitres teintées

Prise 12 volts

Kit fumeur

Tapis de chargement arrière caoutchouc

AUTHENTIQUE (VERSION 9 PLACES)

Authentique +

Radiosat Tuner afficheur intégré + prise auxiliaire

Chauffage additionnel arrière (air pulsé) à commande séparée avant / arrière

Climatisation avant à réglage manuel

Lève-vitres avant électriques (conducteur impulsional)

Rétroviseurs électriques et dégivrants à double miroir

Sellerie Elba Bleu

Siège conducteur « confort » avec maintien latéral renforcé, réglage lombaire et accoudoirs

Siège passager avant individuel réglable en hauteur avec accoudoir

Petit Pack ton caisse : Bouclier avant (hors protection) et arrière peints**

Ton Caisse

EXPRESSION (VERSION 8 PLACES)

Expression +

Airbag passager

Banquette 2 places confort avec accoudoirs en 2^{ème} rangée

Banquette 3 places confort avec accoudoirs en 3^{ème} rangée,

rabattable et démontable (non démontable sur empattement L2)

Climatisation avant et arrière manuelle à commande séparée avant / arrière

Carminat TomTom

Pack vision (allumage auto. des feux de croisement et des essuie-glaces,

éclairage extérieur d'accompagnement, clé 3 boutons (ouverture sélective des ouvrants))

Tapis moquette intégral

Habillage intérieur complet textile

Hayon arrière vitré avec essuie-lunette et lunette chauffante

Planche de bord « haut de gamme » avec inserts chrome satiné

Ordinateur de bord

Jantes alliage 16"

Sellerie Exécutive

Sièges conducteur et passager confort (accoudoir, maintien lombaire, poches aumônières...)

Radiosat CD mp3 avec 4 HP + 2 tweeters

Limiteur-régulateur de vitesse

Radar de recul

Vitrage arrière sur-teinté

Volant cuir

Projecteurs anti-brouillard

Pack ton caisse intégral : Boucliers avant (y compris protection) et arrière,

protections latérales, entourages de feux arrière, cornes arrière

hautes et rétroviseurs extérieurs peints Ton Caisse (*)

Jantes alliage 16"

Design extérieur : Masques de Phares Chromés Foncés, Calandre

peinte en gris clair

EXÉCUTIVE (VERSION 7 PLACES)

* Non repliable et non démontable sur L2.

** Depend de teinte

ÉQUIPEMENTS

GÉNÉRATION

1. BAC RÉFRIGÉRANT ET CHAUFFANT (OPTION)

Il permet de refroidir ou de réchauffer boissons et provisions. Ancré sur les rails d'origine.

2. COFFRE SOUS ASSISE DE LA BANQUETTE

60 l pour ranger le nécessaire de voyage.

3. TIROIR MOQUETTÉ SOUS SIÈGE INDIVIDUEL ARRIÈRE

Jusqu'à 8 l permettant de ranger CD, cahiers, jouets, cartes de voyage, etc (sellerie non contractuelle).

4. SIÈGE INDIVIDUEL ARRIÈRE

Pivotant, à dossier rabattable formant tablette, incluant accoudoirs et fixations Isofix.

5. LIT

La banquette arrière et la rallonge du lit se transforment, en un tour de main, en un vaste couchage pouvant accueillir 2 adultes et 1 enfant. Son concept original et unique offre une surface parfaitement plane et une mousse spécifique pour procurer un confort de haut niveau.

6. POUBELLE AMOVIBLE

De 4 l dans le flanc latéral gauche et porte-gobelets intégrés aux habillages.

7. CHAUFFAGE STATIONNAIRE

Programmable avec chaudière autonome (en option), pouvant fonctionner toute une nuit (sans que le moteur du véhicule soit en marche) et ainsi maintenir une chaleur constante dans l'ensemble de l'habitacle.

8. TABLE LATÉRALE

La cinématique de déploiement, assistée par un vérin, permet une sortie par un mouvement souple du bas vers le haut particulièrement facile. Sans pieds ni armature, elle n'interfère pas avec les jambes des passagers. Elle coulisse latéralement pour s'adapter à toutes les configurations intérieures.

9. RIDEAUX OCCULTANTS INTÉGRAUX (OPTION)

8 rideaux, fixés à chaque vitre par un puissant système de ventouses, assurent occultation complète et isolation thermique pour garantir intimité et confort aux occupants. Résistants, anti-buée et anti-allergènes, ils sont aussi très fonctionnels et se rangent dans le bac sous banquette après utilisation.





1



2



3



4



5



6

PASSENGER AUTHENTIQUE ET EXPRESSION

1. 2 PORTES LATÉRALES COULISSANTES

Elles rendent l'accès à bord rapide et facile en toutes circonstances (option sur Authentique et Expression).

2. BAC DE PORTE AVANT

Peut recevoir une bouteille de 2 l et un agenda.

3. BOÎTE À GANTS

Volumineuse, elle peut contenir une bouteille de 1,5 l. Pratique, un rangement porte-lunettes est intégré au portillon. Elle est éclairée et réfrigérée (si climatisation).

4. COFFRE AVEC FILET DE RETENUE BAGAGES

2,2 m³ de volume utile sous pavillon en version L2 ! Le filet de retenue de bagages protège les passagers des colis projetés lors d'un éventuel freinage brusque.

5. DOSSIER RABATTABLE ET BANQUETTE REPLIABLE

Sur la dernière rangée du Passenger, le dossier peut se rabattre et/ou se replier afin de pouvoir bénéficier d'une zone de chargement importante très rapidement : 2500 l exploitables sur Passenger L1H1, et toujours jusqu'à 6 places.

6. BANQUETTE DÉMONTABLE

Le dernier rang du Passenger se démonte facilement dégageant jusqu'à 4 m³ de volume utile.



7



8



9

10



10. ACCÈS AU 3^e RANG

Optimal en configuration série (7 places). En configuration 8 places, le dossier de la 3^e place latérale s'incline pour permettre d'accéder facilement au 3^e rang par la porte latérale.

PASSENGER EXÉCUTIVE

7. CACHE-BAGAGES ESCAMOTABLE

700 l de coffre sous tablette en L1 et 1100 l en L2. Pratique, sécurisant, il préserve votre chargement des regards indiscrets.

8. CHAUFFAGE À COMMANDES SÉPARÉES ARRIÈRE

Capacité de chauffage dédiée à l'arrière, diffuseur à air pulsé et commandes de ventilation arrière.

9. CARTERS DE BANQUETTES ARRIÈRE

Incluant trappe à skis au dernier rang.

CONFORT

1. AUTORADIO CD MP3 BLUETOOTH®*

Il permet la lecture des fichiers mp3, sa fonctionnalité permet de plus la connexion mains-libres pour rester joignable à tout moment.

* Il est recommandé de s'arrêter pour téléphoner.


2. AUTORADIO CD MP3

Vos informations restent accessibles sur un afficheur déporté au dessus de la radio.

Permet la connexion de vos appareils nomades grâce à une prise RCA.

3. CONNEXION PLUG&MUSIC

Connectez votre baladeur numérique grâce aux prises USB et iPod et pilotez le système grâce aux commandes au volant.



4. CARMINAT TOMTOM®

Calcul du meilleur itinéraire, information trafic en temps réel, signalisation des radars fixes, toutes les informations s'affichent de manière conviviale sur le grand écran couleur. De série sur Trafic Passenger Exécutive, cet équipement permet de gagner du temps et de réduire votre consommation. Cartographie Europe disponible en option.

5. ORDINATEUR DE BORD

Indique les paramètres de voyage (distance parcourue, vitesse moyenne, consommations totale, moyenne, instantanée, autonomie restante).



6. DIRECTION ASSISTÉE

Le volant est réglable en profondeur.

7. VOLANT CUIR

De série sur Trafic Passenger Exécutive.

8. SIÈGES AVANT CHAUFFANTS

En option sur Génération.

9. ATTELAGE REMORQUE

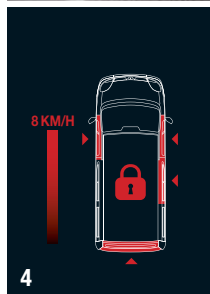
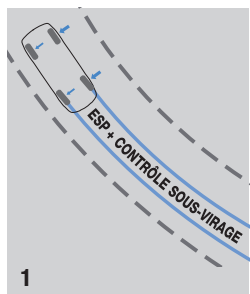
Profitez des capacités de traction exceptionnelles de Trafic jusqu'à 2t pour une remorque freinée !



10. CLIMATISATION RÉGULÉE AVANT ET ARRIÈRE

Réglages de la température désirée, affichages électroniques et désembuage rapide (11.).

SÉCURITÉ



6. ÉCLAIRAGE EXTÉRIEUR D'ACCOMPAGNEMENT

A l'arrêt du moteur, par impulsions sur la commande de phares, il est possible de bénéficier de 2 mn d'éclairage pour sécuriser le trajet jusqu'à son domicile ou faciliter l'ouverture d'un portail. En série sur Trafic Passenger Exécutive.



1. CONTRÔLE DYNAMIQUE DE CONDUITE ESP ADAPTATIF

Avec antipatinage ASR et régulation du couple moteur. Il détecte le niveau de charge pour adapter son seuil de déclenchement et renforcer l'efficacité des corrections de trajectoire.

2. ABS AVEC ASSISTANCE AU FREINAGE D'URGENCE

Système antiblocage de roues, avec répartiteur électronique de freinage EBV et Assistance au Freinage d'Urgence.

3. DÉSACTIVATION AIRBAG PASSAGER

Pour permettre l'installation d'un siège enfant à l'avant (selon catégories homologuées).

4. CONDAMNATION AUTOMATIQUE DES OUVRANTS EN ROULANT

Pour plus de sécurité, les ouvrants extérieurs se verrouillent automatiquement passé 8 km/h.

5. DISPOSITIF D'AIRBAGS

Jusqu'à 8 airbags : airbag conducteur, passager grand volume, airbags latéraux thorax et rideaux avant, airbags rideaux arrière sur Passager.

7. RADAR DE REcul

Un bip sonore s'intensifie à l'approche des obstacles, pour faciliter et sécuriser les manœuvres arrière. La fonction est désactivable depuis la planche de bord pour permettre l'installation d'une remorque. En série sur Trafic Passenger Exécutive.

8. RÉGULATEUR-LIMITEUR DE VITESSE

Le conducteur garde la maîtrise des accélérations, décélérations et freinages pour toutes vitesses inférieures à celle choisie. En cas d'accélération d'urgence, le système « kick-down » permet de passer outre. En série sur Trafic Passenger Exécutive.

9. PROJECTEURS ADDITIONNELS ANTIBROUILLARD

Améliorent votre visibilité en cas de brouillard ou de pluie. En série sur Trafic Passenger Exécutive.

ACCESSOIRES

1. BARRES DE TOIT INTÉGRÉES

En acier, elles peuvent recevoir une charge de 50 kg par barre (soit 150 kg pour 3 barres).

2. FILMS TEINTÉS

Ce kit complet composé d'un dégradé de 3 teintes allie esthétique, confort et sécurité.

Il préserve l'intimité, réduit la chaleur et l'éblouissement et améliore la résistance des vitres aux chocs.

3. PORTE-VÉLOS

Sur attelage Euroway, il vous permet de transporter jusqu'à trois vélos.

4-5. CHAÎNES À NEIGE

Pour rouler sur sol gelé ou enneigé, plusieurs types de chaînes sont désormais disponibles. Alternative aux chaînes classiques, les chaussettes « Trendy » en tissu antidérapant se mettent en place avec une grande facilité, en quelques secondes seulement.

6. BAVETTES AVANT ET ARRIÈRE

Les bavettes protègent efficacement le bas de caisse contre les projections de boue et de gravillons (visuel non représentatif : bavettes présentées sur un Trafic Fourgon).



7-8. TAPIS RENAULT

Fabriqués sur mesure, ils préservent le sol de votre Trafic de l'usure et de l'humidité. Le modèle textile garantit une excellente protection en plus d'un confort appréciable tandis que le tapis plat caoutchouc « Novestra » permet les usages les plus intensifs.

9. ATTELAGE RDSO

Pour préserver l'esthétique de votre Trafic, la rotule de l'attelage RDSO est démontable sans outil et en quelques secondes seulement.

Prévu pour une utilisation intensive, il offre un haut niveau de sécurité.





10



11

10. AIDE AU PARKING ARRIÈRE

Ce système facilite les manoeuvres en marche arrière. Il garantit une détection complète des obstacles susceptibles d'être heurtés par le véhicule grâce à ses 4 capteurs.

11. ALARME

L'alarme est l'accessoire indispensable pour assurer la sécurité de votre Renault. Elle réduit efficacement les risques de vol du véhicule, d'accessoires (autoradio, navigation, vidéo, etc.) et d'objets dans l'habitacle.

12. PACK VIDÉO SEMI-INTÉGRÉ 2 ÉCRANS

Système vidéo semi-intégré haut de gamme comprenant deux écrans extra larges 9 pouces, un système de fixation appui-tête spécifique pour une sécurité optimale et une connectique complète (port USB, prise RCA...).

13. AUTORADIO SONY CDX-GT29

Autoradio CD SONY doté d'une entrée auxiliaire en façade permettant de brancher toutes sources musicales de formats MP3 et WMA. Ce modèle est compatible commandes au volant d'origine.

14. PACK RENAULT GARMIN 1490T

Vendu avec un support spécifique pour planche de bord et une housse de protection, le Pack Renault GARMIN nüvi 1490T est doté d'un écran XXL 5" et de la fonction d'appels mains libres grâce à la technologie Bluetooth®. De plus, ce GPS haut de gamme contient des cartes d'Europe avec mise à jour cartographique gratuite à vie.

15. KIT MAINS-LIBRES BLUETOOTH®

PARROT MKI 9200*

Kit mains-libres Bluetooth unique, il combine les dernières technologies de communication avec un ensemble de fonctionnalités dédiées à la musique. Il assure également la synthèse et la reconnaissance vocale sans apprentissage préalable.

*Il est recommandé de s'arrêter pour téléphoner.



12



13




14



15

TEINTES



BLANC D31*

BLEU MYOSOTIS V489*

BLEU PANORAMA J43**

BLEU INTENSE I44**

BLEU ORAGE D47**

VERT Océan D92**

JAUNE D32*

ROUGE OPAQUE C70*

GRIS ACIER 266**

GRIS ARGENT G64**

GRIS BEIGE C66**

NOIR CRÉPUSCULE D68**


* : Peinture opaque ; ** : Peinture métallisée.

Attention : Sur Trafic Passenger Exécutive et Génération, seules les teintes D31, G64, C66, D47, D68 et 266 sont disponibles avec la pack ton caisse intégral de série. Sur Génération le choix d'autres teintes implique que seuls le bouclier avant (hors protection) et arrière sont peints ton carrosserie et le reste est en plastique noir (grainé carbone), comme sur un Trafic Passenger Expression. (ce pack n'est pas disponible sur Exécutive)


SELLERIES ET JANTES



1




2



3



4



5

1. TISSU GALATONE
2. VELOURS EXÉCUTIVE
3. TISSU DIGITAL
4. CUIR ALYUM*
5. TISSU ELBA BLEU



1



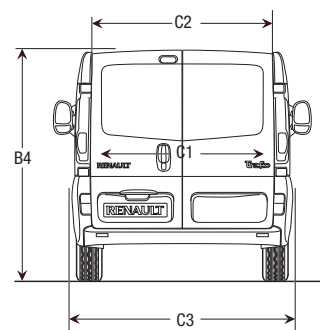
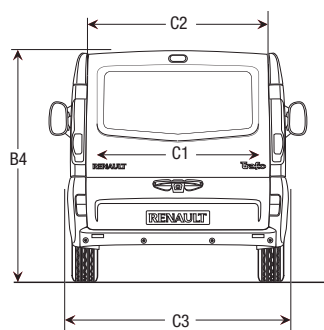
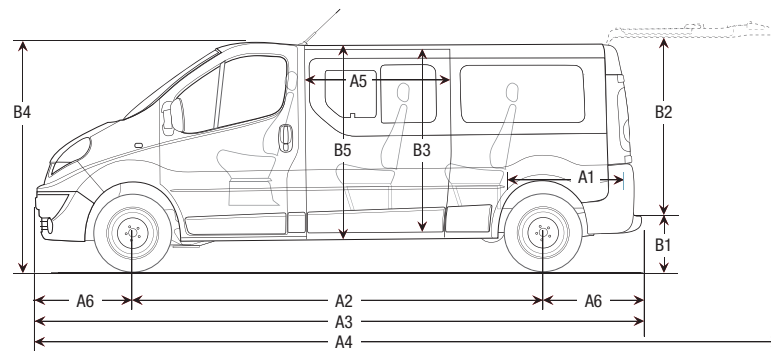
2

1. ENJOLIVEUR SOLANE
2. JANTE ALLIAGE IXTAR

	Trafic Passenger et Grand Passenger			Trafic Génération	
	Authentique	Expression	Exécutive	Génération	Evado
Sellerie Galatone	série	-	-	-	-
Sellerie Elba Bleu	-	série	-	-	-
Sellerie Exécutive	-	-	série	-	-
Sellerie Digital	-	-	-	série	série
Sellerie Alyum	-	-	-	option	option

* Les parties centrales du dossier et des assises sont en textile ; les renforts latéraux du dossier et des assises, les flancs du dossier, des assises et des appuie-têtes sont revêtus de cuir (fleur corrigée pigmentée / cuir de vachette) ; l'arrière du dossier et des appuie-têtes sont en textile enduit

SCHÉMAS DE DIMENSIONS



	Passenger Authentique et Expression		Passenger Exécutive		Génération et Evado	
	Vitré		Vitré		Vitré	
	8/9 places		7/8/9 places		5/6/7 places	
	L1H1	L2H1	L1H1	L2H1	L1H1	
	1000kg	1200kg	1000kg	1200kg	1000kg	
Longueur de chargement (1)	A1	744	1144	744	1144	631
Empattement	A2	3098	3498	3098	3498	3098
Longueur hors tout	A3	4782	5182	4782	5182	4782
Longueur hors tout :						
• avec portes arrière ouvertes	A4	5503	5903	-	-	-
• avec hayon arrière ouvert	A4	5925	6325	5925	6325	5925
Largeur porte latérale coulissante	A5	1000	1000	1000	1000	1000
Porte-à-faux avant/arrière	A6	833/851	833/851	833/851	833/851	833/851
Hauteur de seuil à vide (2)	B1	526/541	532/540	544/557	550/556	570/573
Hauteur ouverture arrière	B2	1306	1306	1306	1306	1306
Hauteur porte latérale coulissante	B3	1285	1285	1285	1285	1285
Hauteur hors tout à vide (2)	B4	1942/1959	1952/1954	1947/1961	1957/1956	1947/1961
Hauteur de chargement	B5	1369	1369	1317	1317	1317
Largeur intérieure entre passage de roue	C1	1234	1234	1234	1234	1228
Largeur intérieure maxi	C2	1678	1678	1678	1678	1547
Largeur hors tout (hors rétroviseurs)	C3	1904	1904	1904	1904	1904
Volume utile (m³) standard (3)/ dernière banquette rabattue (4)	-	1,2/2,5	2,2/3,4	0,7/2,5	1,1	0,5/1,8 (5)

(1) : Longueur de chargement au plancher (dernière banquette en position maxi reculée sur Génération)

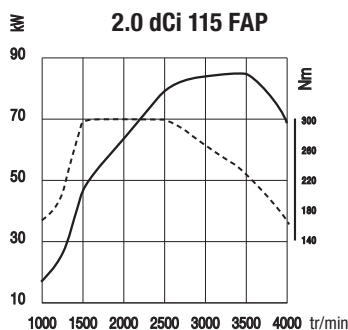
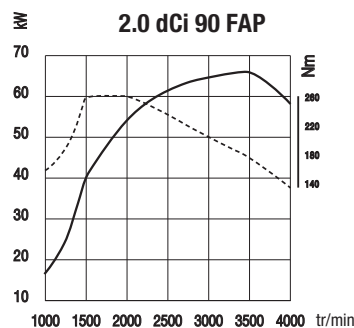
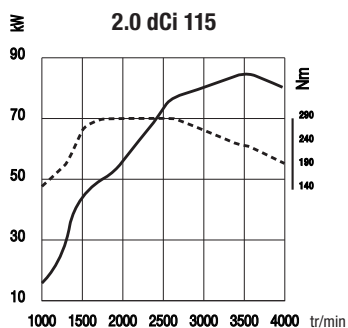
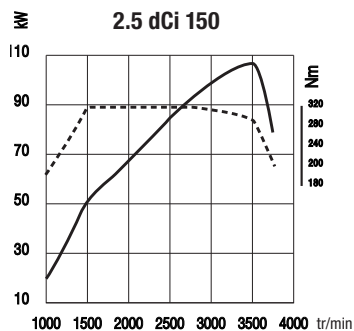
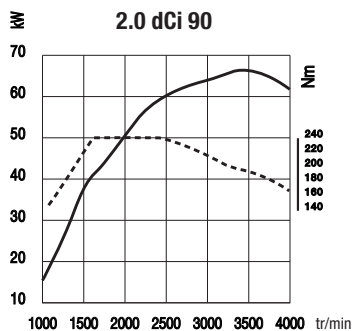
(2) : Selon motorisation

(3) : Volume du coffre banquette(s) en place, mesuré au niveau du filet de retenue bagages sur Nouveau Traffic Passenger Authentique et Expression et cache-bagages sur Nouveau Traffic Passenger Exécutive et Nouveau Traffic Generation

(4) : Volume du coffre dernière banquette arrière rabattue, mesuré jusqu'au pavillon et avec filet de retenue bagages en place

(5) : Volume du coffre dernière banquette avancée au maximum, dossier non rabattu, mesuré jusqu'au pavillon

MOTORISATIONS



— Puissance
- - - Couple

2.0 dCi 90/90 FAP

Idéal en zone urbaine, il dispose d'un couple de 240 Nm sans FAP et 260 Nm avec FAP

2.0 dCi 115/115 FAP

Avec son couple maxi de 290 Nm sans FAP et 300 Nm avec FAP il offre un excellent compromis performance / consommation. Le moteur 2.0 dCi de Renault permet à Trafic de bénéficier du meilleur de la technologie diesel. Il est respectueux de l'environnement, silencieux, souple et vivant à tous les régimes, économe en carburant et fiable.

2.5 dCi 150

320 Nm dès 1500 tr/min grâce au turbo à géométrie variable. Couple et puissance apportent un agrément de conduite remarquable, même à pleine charge.

BOÎTE DE VITESSES ROBOTISÉE AUTOMATIQUE QUICKSHIFT 6 RAPPORTS

Quel que soit le mode choisi (automatique ou impulsionnel), sa technologie associe et optimise le meilleur de l'automatisme, confort et sécurité, aux qualités d'un embrayage classique : capacité de traction et de charge, performances et économie de carburant. La boîte Quickshift est dotée d'un mode « charge » et « neige » et d'une fonction rampage.



CARACTÉRISTIQUES TECHNIQUES

MOTORISATIONS	2.0 dCi 90 BVM		2.0 dCi 115 BVM		2.0 dCi 115 BVR		2.5 dCi 150 BVM		2.5 dCi 150 BVR	
	sans FAP	FAP	sans FAP	FAP	sans FAP	sans FAP	sans FAP	FAP	sans FAP	FAP
Type d'injection	Common rail + turbo à géométrie fixe									
Cylindrée (cm³) / Nombre de cylindres / Soupapes	1996/04/16		1996/04/16		1996/04/16		Common rail + turbo à géométrie variable			
Puissance maxi kW CEE (ch) à tr/min	66 (90)/3500		84 (115)/3500		84 (115)/3500		107 (146)/3500			
Couple maxi Nm CEE à tr/min	240/1600	260/1500	290/1600	300/1500	290/1600	320/1500				
Carburant et volume du réservoir (L)	diesel - 90									
Norme de dépollution / Catalyseur / Filtre à particules	Euro 4 / ● / -	Euro 4 / ● / ●	Euro 4 / ● / -	Euro 4 / ● / ●	Euro 4 / ● / -	Euro 4 / ● / -	Euro 4 / ● / ●	Euro 4 / ● / ●	Euro 4 / ● / -	Euro 4 / ● / ●
Boîte 6 vitesses	Manuelle		Manuelle		Robotisée		Manuelle		Robotisée	
DIRECTION ET FREINAGE	Direction assistée de série / Jantes de référence : 16"									
Ø de braquage entre trottoirs / murs (m)	Empattement court : 11,84/12,40 Empattement long : 13,17/13,73									
A.B.S. avec AFU et EBV / ESP adaptatif avec ASR	● / ○	● / ○	● / ○	● / ○	● / ○	● / -	● / ○	● / ○	● / -	● / -
Avant : disques ventilés, Ø/largeur (mm)	305/28									
Arrière : disques pleins, Ø/largeur (mm)	280/12									
PERFORMANCES										
Vitesse maxi (km/h)	145	150	160	160	160	170	170	170	170	170
0-100 km/h (s)	19	21,6	15	17,1	15	13,5	13,5	13,5	13,5	13,5

● = Série ; ○ = Option ; - = Non disponible

	VERSIONS					CONSUMMATIONS (normes CEE N 93/116)				MASSES	
	Types mines	Type de charge utile (kg)	Empattement	Type motorisation	Nombre de places	Emission CO ₂ (g/km)	Conditions urbaines (l/100km)	Conditions extra-urbaines (l/100km)	Conditions mixtes (l/100km)	Totale roulante (M.T.R.)	Charge utile maxi (kg)
Passenger Authentique et Expression	JLAMA6	1000	L1	2.0 dCi 90	9/8	199	8,9	6,8	7,5	4755	952
	JLAYA6*	1000	L1	2.0 dCi 90 FAP	9/8	190	8,5	6,8	7,4	4810	1010
	JLAHA6	1000	L1	2.0 dCi 115 BVM	9/8	199/194	8,9/8,2	6,8/6,9	7,5/7,4	4755/4770	952/953
	JLA3A6*	1000	L1	2.0 dCi 115 FAP	9/8	190	8,5	6,8	7,4	4810	1010
	JLAVA6 / JLAVAH	1000	L1	2.5 dCi 150 BVM / BVR	9/8	232/218	10,5/9,6	7,7/7,5	8,8/8,3	4860/4865	1000/990
	JLBMB6	1200	L2	2.0 dCi 90	9/8	203	9,2	6,8	7,7	4960	1086
	JLBSB6*	1200	L2	2.0 dCi 90 FAP	9/8	190	9,0	7,2	7,8	4975	1082
	JLBHB6 / JLBHBH	1200	L2	2.0 dCi 115 BVM / BVR	9/8	203/199	9,2/8,5	6,8/7	7,7/7,5	4960/4970	1086/1082
	JLBPB6*	1200	L2	2.0 dCi 115 FAP	9/8	190	9,0	7,2	7,8	4975	1082
	JLBVB6 / JLBVBH	1200	L2	2.5 dCi 150 BVM / BVR	9/8	232/218	10,5/9,6	7,7/7,5	8,8/8,3	4990/4990	1068/1054
JLBJB6 / JLBJBH	1200	L2	2.5 dCi 150 BVM / BVR	9/8	232/218	10,5/9,6	7,7/7,5	8,8/8,3	4990/4990	1068/1054	
Passenger Exécutive	JLCMA6	1000	L1	2.0 dCi 90	8/7	203	9,2	6,8	7,7	4745	881
	JL7MA6 / JLXMA6	1000	L1	2.0 dCi 90	9/8	199	8,9	6,8	7,5	4750/4780	877/893
	JLCSA6*	1000	L1	2.0 dCi 90 FAP	8/7	190	9,0	7,2	7,8	4790	908
	JL7SA6 / JLXSA6*	1000	L1	2.0 dCi 90 FAP	9/8	190	8,6/9,0	6,9/7,2	7,5/7,8	4790/4855	906/957
	JLCHA6 / JLCHAH	1000	L1	2.0 dCi 115 BVM / BVR	8/7	203/199	9,2/8,5	6,8/7	7,7/7,5	4745/4755	881/877
	JL7HA6 / JLXHA6	1000	L1	2.0 dCi 115 BVM	9/8	199	8,9	6,8	7,5	4750/4780	877/893
	JL7HAH / JLXHAH	1000	L1	2.0 dCi 115 BVR	9/8	194/199	8,2/8,5	6,9/7	7,4/7,5	4765/4785	864/870
	JLCPA6*	1000	L1	2.0 dCi 115 FAP	8/7	190	9,0	7,2	7,8	4790	908
	JL7PA6 / JLXPA6*	1000	L1	2.0 dCi 115 FAP	9/8	190	8,6/9,0	6,9/7,2	7,5/7,8	4790/4855	906/957
	JLCVA6 / JLCVAH	1000	L1	2.5 dCi 150 BVM / BVR	8/7	232/218	10,5/9,6	7,7/7,5	8,8/8,3	4745/4855	921/917
	JL7VA6 / JLXVA6	1000	L1	2.5 dCi 150 BVM / BVR	9/8	232	10,5	7,7	8,8	4850/4880	912/927
	JLPHB6 / JLYHB6 / JLRHB6	1200	L2	2.0 dCi 115 BVM / BVR	9/8/7	203	9,2	6,8	7,7	4905/4905/4945	983/981/1007
	JLPHBH / JLYHBH / JLRHBH				199	8,5	7,0	7,5	4920/4920/4955	983/981/1002	
	JLPPB6 / JLYPB6 / JLRPB6*	1200	L2	2.0 dCi 115 FAP	9/8/7	190	9,0	7,2	7,8	4920/4920/4955	983/981/1002
JLPVB6 / JLYVB6 / JLRVB6	1200	L2	2.5 dCi 150 BVM / BVR	9/8/7	232	10,5	7,7	8,8	4955/4955/4990	983/981/1002	
JLPVBH / JLYVBH / JLRVBH				218	9,6	7,5	8,3	4970/4970/4990	983/981/1002		
Génération et Série Limitée Evado	JLNMA6	1000	L1	2.0 dCi 90	7/6/5	203	9,2	6,8	7,7	4900	856
	JLNSA6	1000	L1	2.0 dCi 90 FAP	7/6/5	205	9,0	7,2	7,8	4915	840
	JLNHA6 / JLNHAH	1000	L1	2.0 dCi 115 BVM / BVR	7/6/5	203/199	9,2/8,5	6,8/7,0	7,7/7,5	4900/4910	856/854
	JLNPA6	1000	L1	2.0 dCi 115 FAP	7/6/5	205	9,0	7,2	7,8	4915	840
	JLNVA6 / JLNVAH	1000	L1	2.5 dCi 150 BVM / BVR	7/6/5	235/225	10,7/9,8	7,9/7,8	8,9/8,5	4950/4965	856/859
	JLNLA6	1000	L1	2.0 16v 120	7/6/5	253	13,7	8,9	10,6	4830	850
	JLNJA6 / JLNJAH	1000	L1	2.5 dCi 150 BVM / BVR FAP	7/6/5	235/225	10,7/9,8	7,9/7,8	8,9/8,5	4950/4965	856/859

Configuration du véhicule: hors options, sans bac 2^e batterie, sans conducteur, avec fluides et outillage. *Version ECO avec restriction d'options. Données provisoires susceptibles d'être modifiées par le constructeur.

ÉQUIPEMENTS ET OPTIONS

	Authentique	PASSENGER Expression	Exécutive	GÉNÉRATION	
				Génération	Evado
VERSIONS					
L1H1 1 000 kg	●	●	●	●	●
L2H1 1 200 kg	●	●	●	-	-
PRÉSENTATION EXTÉRIEURE					
Bouclier avant (yc protection) et bouclier arrière, protections latérales, entourages de feux arrière, cornes arrière hautes et rétroviseurs extérieurs grainés carbone foncé	●	-	-	-	-
Petit Pack ton caisse : bouclier avant (hors protection) et bouclier arrière peints ton carrosserie	-	●	-	○*	○*
Pack ton caisse intégral : bouclier avant (yc protection) et bouclier arrière, protections latérales, entourages de feux arrière, cornes arrière hautes et rétroviseurs extérieurs peints ton carrosserie	-	-	●*	●*	●*
Peinture métallisée / peinture spéciale sur commande	○	○	○	○	○
Enjoliveurs intégraux 16" « Solane », logo chromé	●	●	●	●	●
4 jantes alliage 16" design 5 branches « lxtar »	○	○	●	○	○
SÉCURITÉ : PRÉVENIR, CORRIGER, PROTÉGER					
ABS avec EBV (Répartiteur électronique de freinage) et aide au freinage d'urgence, associé à 4 freins à disque de grand diamètre	●	●	●	●	●
Contrôle dynamique de trajectoire ESP adaptatif à la charge, avec système antipatinage ASR (sauf versions Quickshift 6)	-	○	○	○	○
Pack sécurité avant : antidémarrage électronique + airbag conducteur + appuie-têtes et ceintures 3 points (incluant limiteur d'effort à toutes les places, et réglage en hauteur avec prétentionneurs)	●	●	●	●	●
Airbag passager avant désactivable (installation siège enfant dos route selon réglementation) (implique rétroviseurs électriques dégivrants et lève-vitres avant électriques sur Authentique)	○	○	●	●	●
Airbags latéraux thorax + rideaux avant (airbag thorax indisponible sur banquette passager 2 places ; implique airbag passager avant sur Expression)	-	○	○	●	●
Pack sécurité arrière : ceintures avec limiteur d'effort à toutes les places + 2 fixation ISOFIX derrier le conducteur et en place centrale de la banquette rang 2 (Génération sur sièges rang 2 uniquement)	●	●	●	●	●
Airbags latéraux thorax + rideaux avant et arrière	-	-	○(1)	-	-
Airbags latéraux thorax + rideaux avant et arrière et prétensionneurs de ceintures arrière	-	○	-	-	-
Régulateur limiteur de vitesse	-	○	●	●	●
Radar de recul 4 capteurs, désactivable par commande en planche de bord	-	○	●	○	○
Condamnation des Portes Électrique (CPE) avec télécommande et fonction CAR (Condamnation Automatique en Roulant)	●	●	●	●	●
3 ^e clé (véhicule livré avec clés trois boutons) avec Pack vision	-	○	○	○*	○*
Kit de gonflage réparation en remplacement de la roue de secours (en serie pour versions ECO)	○	○	○	-	-
Panier de roue de secours antivol	○	○	○	○	○
Supercondamnation électrique des portes avec télécommande à radiofréquence	-	○	○	○	○
Alarme anti-intrusion avec surveillance périmétrique et volumétrique, pilotée par la télécommande à radiofréquence	-	○	○	○	○
VISIBILITÉ, ÉCLAIRAGE, CONDUITE					
Projecteurs à glace lisse réglables électriquement en site depuis le poste de conduite et rétroviseurs extérieurs à double miroir	●	●	●	●	●
Projecteurs additionnels anti-brouillard	-	-	●	●	●
Pack vision : allumage automatique des feux et essuie-glaces + éclairage extérieur d'accompagnement + ouverture sélective des portes avec clé 3 boutons (avec projecteurs additionnels antibrouillard sur Expression)	-	○	●	●	●
Essuie-lunette arrière et lunette arrière chauffante	●	●	●	●	●
Direction assistée, volant réglable en profondeur, boîte 6 vitesses avec levier en planche de bord	●	●	●	●	●
Ordinateur de bord : vitesse moyenne, consommations totale / moyenne / instantanée, autonomie	-	○	●	●	●
Horloge, température d'eau, totalisateurs kilométriques total et partiel	●	●	●	●	●
CONFORT					
Rétroviseurs électriques dégivrants et lève-vitres avant électriques (impulsionnel côté conducteur sur Expression, Privilège et Génération)	○	●	●	●	●
Prise 12 V incluant allume-cigare en planche de bord et cendrier mobile	●	●	●	●	●
Prise 12 V en zone arrière (2 pour Génération)	-	-	●	●	●
Liseuse de table arrière, orientable, haute luminosité, allumage possible sans mettre le contact	-	-	-	●	●
Table latérale arrière rétractable, coulissante 3 positions	-	-	-	●	●
Chauffage et ventilation à 4 vitesses et fonction recyclage ; vitres teintées	●	●	●	●	●
Climatisation manuelle avant avec chauffage standard, ventilation 4 vitesses et fonction recyclage	○	●	-	-	-
Climatisation manuelle avant et arrière incluant aérateurs de pavillon avec chauffage standard, ventilation 4 vitesses et fonction recyclage	○	○	●	●	●
Climatisation régulée avant et arrière	-	○	○	○	○
Bac frigorifique 12 V, compartimentable, 2 fonctions : refroidissement ou réchauffement, avec fixation sur rails d'origine, empreinte porte-gobelets sur couvercle	-	-	-	○	●
Chauffage stationnaire programmable autonome, incluant commande et afficheur LCD au pavillon, rétroéclairé	-	-	-	○	●
Filtre d'habitacle avec fonction anti-pollen	-	-	-	●	●
Pare-brise réfléchissant athermique	○	○	○	○	○
3 Stores pare-soleil latéraux à enrouler à l'arrière (custodes et panneau central côté table)	-	-	-	●	●
Rideaux d'occlusion intégrale des vitres (pare-brise, vitres latérales et hayon), isolants et anti-condensation	-	-	-	○	●
PLANCHE DE BORD, SIÈGES ET PRÉSENTATION INTÉRIEURE					
Planche de bord façade carbone foncé, cerclages tableau de bord chromés et vignette levier de vitesses chromée	●	●	-	-	-
Planche de bord façade grain fin muscade, cerclages tableau de bord chromés et vignette levier de vitesses chromée	-	-	●	●	●
Siège conducteur standard avec réglage en hauteur, longitudinal et inclinaison dossier	-	-	-	-	-
Siège conducteur «Confort» avec maintien latéral renforcé, mousse haute densité, réglage lombaire et accoudoir	-	●	●	-	-
Siège conducteur : « Captain Chair », pivotant, incluant accoudoir, réglage lombaire, en hauteur et maintien latéral renforcé	-	-	-	●	●
Passager(s) avant : banquette 2 places	●	○	○	-	-
Passager avant : siège individuel « Confort » avec maintien latéral renforcé, mousse haute densité, réglage lombaire et accoudoir	-	●	●	-	-

	PASSENGER			GÉNÉRATION	
	Authentique	Expression	Exécutive	Génération	Evado
Passager avant : siège individuel « Captain Chair », pivotant, incluant accoudoir, réglage en hauteur et maintien latéral renforcé	-	-	-	●	●
Sièges avant chauffants	-	-	-	○	○
1 ^{er} rang arrière : banquette 3 places	●	●	-	-	-
1 ^{er} rang arrière : banquette 2 places « Confort » avec mousse haute densité, maintien latéral renforcé et accoudoirs	-	-	●	-	-
1 ^{er} rang arrière : banquette 3 places « Confort » avec mousse haute densité, maintien latéral renforcé et accoudoirs	-	-	○	-	-
1 ^{er} rang arrière : 1 siège individuel à ceinture embarquée, pivotant, coulissant sur rails, démontable, fonction mise en tablette, incluant accoudoirs réglables, fixation isofix et un tiroir de rangement moqueté	-	-	-	●	●
1 ^{er} rang arrière : 2 sièges individuels à ceinture embarquée, pivotants, coulissants sur rails, démontables, fonction mise en tablette, incluant accoudoirs réglables, fixations isofix et un tiroir de rangement moqueté	-	-	-	○	○
2 ^e rang arrière : banquette 3 places	●	●	-	-	-
2 ^e rang arrière : banquette 3 places « Confort » avec mousse haute densité, maintien latéral renforcé et accoudoirs	-	-	●	●	●
2 ^e rang arrière : 2 sièges individuels à ceinture embarquée en remplacement de la banquette, pivotants, coulissants sur rails, démontables, fonction mise en tablette, incluant accoudoirs réglables, fixations isofix et un tiroir de rangement moqueté	-	-	-	○	○
Modularité arrière : dernière banquette tri-fonction (repliable, rabattable et démontable sans outils)	●	●	●(2)	-	-
Modularité arrière : banquette lit modulaire, coulissante sur rails, transformable en lit 3 places, démontable sans outils, et intégrant un bac de rangement moqueté de 60 litres sous assise	-	-	-	●	●
Poignées de maintien au pavillon pour les passagers, à retour amorti pour Passenger Privilège et Génération	●	●	●	●	●
Sellerie Tissu « Galatone »	●	-	-	-	-
Sellerie Tissu « Elba » bleu	-	●	-	-	-
Sellerie Velours « Exécutive »	-	-	●	-	-
Sellerie Chaîne et trame « Digital », harmonie muscade-marine	-	-	-	●	●
Sellerie « Alyum » tissu cuir (***)	-	-	-	○	○
Habillage complet de l'habitacle et des passages de roues, incluant médaillons de textile sur contre-portes avant et flancs latéraux arrière	-	-	●	-	-
Habillage complet haut de gamme de l'habitacle et des passages de roues, harmonie bi-ton carbone-muscade, peint soft « Nextel » en partie supérieure, et incluant médaillons de textile sur contre-portes avant	-	-	-	●	●
Volant cuir	-	-	●	●	●
Surtapis antidérapant et anti-salissure côté conducteur	●	●	●	●	●
Tapis de sol en caoutchouc lavable et absorbeur de bruit	●	●	-	-	-
Tapis moquette intégral en zone arrière	-	-	●	-	-
Tapis de sol arrière antidérapant intégrant 4 rails équidistants, finition aluminium, seuil de coffre inox	-	-	-	●	●
PORTES ET VITRAGES					
Porte latérale droite coulissante vitre ouvrante	●	●	●	●	●
Panneau latéral gauche vitre ouvrante	●	●	●	●	●
2 portes latérales coulissantes vitre ouvrante (sauf versions ECO)	○	○	-	-	-
Portes arrière 180° vitrées	●	●	-	-	-
Hayon arrière vitré	○	○	●	●	●
CHARGEMENT ET RANGEMENTS					
Anneaux d'arrimage au sol à capacité renforcée (625 daN), 6 en empattement court et 8 en empattement long	●	●	●	●	●
Filet de retenue de bagages	○	○	○	○	○
Tablette cache-bagages arrière amovible	●	●	●	●	●
Boîte à gants grand volume, fermée, éclairée, avec range-lunette intégré au portillon (réfrigérée si option climatisation)	●	●	●	●	●
Rangements latéraux ouverts arrière incluant porte-gobelets, trappe à ski sous banquette, et poche aumonières au dos des sièges avant	-	-	●	●	●
Rangements fermés au 2 ^e rang arrière, poubelle amovible, tiroirs moquetés sous sièges individuels et bac sous banquette de 60 litres	-	-	-	●	●
COMMUNICATION					
Navigation Carminat TomTom® intégrée (implique radio CD)	-	○	●	○	○
Cartographie Europe sur Navigation Carminat TomTom® (**)	-	○	○	○	○
Radio tuner codée, avec commande au volant (2 tweeters et 4 haut-parleurs), afficheur intégré et prise Jack	○	●	-	-	-
Radio CD avec lecture mp3, codée, avec commande au volant, afficheur déporté et connectivité RCA	○	○	●	●	●
Radio CD avec lecteur mp3, codée, avec commande au volant, afficheur déporté, connectivité RCA et Bluetooth®	-	○	○	○	○
Radio CD avec lecteur mp3, codée, avec commande au volant, afficheur déporté, Bluetooth® et Plug & Music	-	○	○	○	○
AUTRES ÉQUIPEMENTS					
Alternateur renforcé (capacité de charge de 150 A pour 2.0 dCi et 2.5 dCi) et batterie haute capacité (760 à 850 Ah selon versions / options)	●	●	●	●	●
Bac 2 ^e batterie	-	-	-	●	●
Roue de secours tôle noire, 16" (sauf versions ECO)	●	●	●	●	●
Attelage remorque avec prise 13 broches (sauf versions ECO sur Authentique et Expression)	○	○	○	○	○

● = Série ; ○ = Option ; - = Non disponible ; (1) Sur empattement court uniquement ; (2) Fonctions repliable et démontable uniquement sur empattement court

(*) Dépend des teintes

(**) Commercialisation ultérieure

(***) Les parties centrales du dossier et des assises sont en textile ; les renforts latéraux du dossier et des assises, les flancs du dossier, des assises et des appuie-têtes sont revêtus de cuir (fleur corrigée pigmentée / cuir de vachette) ; l'arrière du dossier et des appuie-têtes sont en textile enduit

RENAULT S'ENGAGE À FAIRE DE LA MOBILITÉ UN DROIT POUR TOUS.

Nous sommes convaincus que ce n'est pas à l'homme de s'adapter à l'automobile, mais à l'automobile de s'adapter à l'homme, avec des technologies pour tous, toujours plus de praticité et d'accessibilité.

Cette conviction nous a poussés à créer Renault TECH, une entité qui conçoit, produit et commercialise des véhicules transformés et propose des services associés. Renault TECH répond aux besoins de mobilité des professionnels et des particuliers en situation de handicap, dans le respect des standards qualité du groupe RENAULT.

En proposant aujourd'hui une gamme complète de véhicules adaptés prenant en compte les particularités de ses occupants, Renault TECH prouve la volonté de la marque de concevoir des véhicules adaptés aux besoins des utilisateurs et proches d'eux.

Dans un monde de diversité, nous gardons l'esprit ouvert, avec une seule ambition : rendre l'automobile accessible à tous.

**RENAULT
TECH**



QUI MIEUX QUE RENAULT PEUT ÊTRE AU SERVICE DE VOTRE RENAULT ?

LES GARANTIES

À compter de sa date de livraison, chaque véhicule Renault bénéficie d'une **Garantie Losange** de 2 ans kilométrage illimité comprenant la réparation et l'assistance gratuites. Contre les défauts de peinture et la corrosion, votre véhicule dispose de **garanties étendues** respectivement à 3 et 12 ans*.

Renault vous assure également des coûts d'utilisation et d'assurance réduits avec des modèles réparables à moindre frais et bénéficiant d'une excellente protection contre le vol et les effractions (excellents résultats aux tests "Danner" et "Thatcham").

* Sauf gamme Master : garantie anti-corrosion 8 ans.

LES FINANCEMENTS

Avec sa filiale financière **DIAC**, Renault propose une large gamme de financements. **Renault New Deal** vous offre la simplicité d'une formule "clés en main" associant financement, garantie, entretien et reprise en fin de contrat.

LE SERVICE RELATION CLIENT

Renault met à votre disposition différents moyens pour vous écouter et vous informer :

- le **téléphone : 008 008 Renault** (008 008 736 2858) du lundi au vendredi de 8 h à 19 h, le samedi de 8 h à 12 h 30, appel gratuit selon les conditions de votre opérateur,

LES CONTRATS DE SERVICES

Pour encore plus de sérénité, Renault vous propose d'étendre la garantie d'origine et les prestations d'assistance. Le **Contrat Losange** prolonge la garantie jusqu'à 5 ans ou 100 000 km et intègre une garantie pièces et main-d'œuvre, une assistance 24h/24, 7j/7 et un véhicule de remplacement en cas d'immobilisation.

Le **Contrat d'Entretien** vous libère pendant 4 ans ou jusqu'à 120 000 km de toutes les contraintes d'entretien et de réparation grâce à des prestations additionnelles adaptées à votre profil, telles que la prise en charge des frais d'entretien et d'usure normale.

Le **pack Renault Confiance** vous dégage de tout souci pendant 3 ans ou 80 000 km. Il associe un contrat entretien avec véhicule de remplacement en cas de panne et pour révision, le financement de votre voiture et sa reprise au bout de trois ans. Une seule mensualité pour un budget maîtrisé et une mobilité assurée.

L'ASSISTANCE RENAULT

Pour un dépannage sur place ou le remorquage jusqu'à l'atelier le plus proche, le réseau **Renault Assistance** est à votre disposition 24h/24 et 7j/7, au numéro Azur **08 10 05 15 15**.

LES SERVICES DU RÉSEAU RENAULT

Nul n'est mieux placé que Renault pour entretenir, équiper et réparer votre Renault. Les services **Renault Minute** (maintenance et entretien sans rendez-vous) et **Renault Minute Carrosserie** (travaux sur peinture, optiques, parebrise, carrosserie...) assurent la meilleure qualité d'entretien, de réparation et garantissent pendant 1 an les réparations effectuées ainsi que les **Pièces d'Origine Renault**.

Ces dernières, de qualité équivalente à la première monte, vous permettent aussi de préserver la valeur d'origine de votre Renault.

Renault Rent vous permet de louer, pour une courte durée, un véhicule particulier ou utilitaire.

Pour personnaliser votre véhicule, faites votre choix dans la large gamme d'**accessoires Renault**, robustes et high-tech. Et pour un financement en douceur, la "**Réserve de Poche**" permet de régler les frais en plusieurs fois ou par mensualités.

- le site internet : **www.renault.fr**,
- le courrier : **Renault, Service Relation Client, 92109 Boulogne-Billancourt Cedex.**

Comment fonctionne le régulateur de vitesse ?

Un système de climatisation ou de navigation particulier ?

Les réponses à toutes vos questions sur le fonctionnement d'un véhicule Renault en un clic !

www.e-guide.renault.com

RENAULT TRAFIC



(tout l'univers Renault sur www.renault.tv)

Tout a été fait pour que le contenu de la présente publication soit exact et à jour à la date de l'impression. Ce document a été réalisé à partir de préséries ou de prototypes. Dans le cadre de sa politique d'amélioration continue des produits, Renault se réserve le droit, à tout moment, d'apporter des modifications aux spécifications et aux véhicules et accessoires décrits et représentés. Ces modifications sont notifiées aux concessionnaires Renault dans les meilleurs délais. Selon les pays de commercialisation, les versions peuvent différer, certains équipements peuvent ne pas être disponibles (en série, en option ou en accessoire). Veuillez consulter votre concessionnaire local pour recevoir les informations les plus récentes. En raison des limites des techniques d'impression, les couleurs reproduites dans le présent document peuvent légèrement différer des couleurs réelles de la peinture ou des matières de garniture intérieure. Tous droits réservés. La reproduction sous quelque forme ou par quelque moyen que ce soit de tout ou partie de la présente publication est interdite sans l'autorisation écrite préalable de Renault.