

 **REIMO**[®]
VAN-CONCEPT



Nutzfahrzeuge

MULTISTYLE

Einzelbetten-Van mit separatem WC-Raum

MULTISTYLE

Das Mehr-Raum Wohnkonzept

- 2-Raum-Konzept mit Wohn- und Toilettenraum
- Auf Basis des neuen Volkswagen Transporters mit kurzem oder langem Radstand
- 4 bequeme Einzelsitze mit viel Bewegungsfreiraum
- 2 Komfort-Einzelbetten, 200x65 cm / 190x65 cm
- 2 weitere Schlafplätze bei optionalem Schlafdach
- Seitliche Heckküche mit 2-Flamm Edelstahlkocher, Kühlschrank und Spüle mit Glasabdeckung
- Großer 39 Liter Kompressor-Kühlschrank
- Separates WC-Abteil mit Thetford Cassettoilette mit eigenem Wasservorrat
- Warmwasser-Anlage und Heckdusche (optional)
- Reichlich Stauraumvolumen für das Urlaubsgepäck



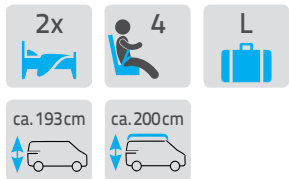


Campingbus mit 2 Einzelbetten

Der MultiStyle ist die perfekte Symbiose von Alltagsnutzen, bequemen Einzelsitzen und Einzelbetten und einem abgetrennten WC-Abteil.

Völlig neu entwickelt sind die üppigen Einzelsitze, die sich mit nur wenigen Handgriffen zu 2 Einzelbetten (200/190 x 65 cm) umlegen lassen und ein großes Stauraumvolumen bieten.

So bleibt der Durchgang zur festeingebauten Thetford-Toilette immer frei, eine Tür trennt Wohn- von Hygienebereich. Die seitliche Heckküche birgt die vollständige Ausstattung mit Kühlschrank, Spüle und Kocher. MultiStyle – der perfekte Allrounder für den Städtetrip oder die Reiselimousine zu weit entfernten Zielen.



Mehr Infos:



Gemütliche Wohnsitzgruppe



Die großzügige 4er-Sitzgruppe aus gedrehten Fahrerhaussitzen, 2 üppigen Einzelsitzen, schwenkbarem Tisch und Mitteldurchgang.

Komfortable Einzelbetten



Der Mittelgang zwischen den 2 Einzelbetten sorgt für besten Zugang zu Toilette und Küche. Das Mittelpolster verbindet bei Bedarf beide Betten.

Küchenblock kurzer Radstand



Voll ausgestattetes Küchenteil mit 2-Flamm-Kocher, Spüle, Kompressor-Kühlschrank und Stauraum. Optional auch mit Warmwasser-Anlage erhältlich.

Küchenblock langer Radstand



Komplettausstattung wie bei kurzem Radstand, jedoch mit 2 Schubladen, mehr Stauraum für das Geschirr und großer Arbeitsfläche.

Separater WC-Raum



Das WC-Abteil mit fest eingebautem WC im Heck hat eine Abtrennung zum Wohnraum und verschwindet bei Nichtgebrauch platzsparend hinter der Tür.
(Abb. zeigt langen Radstand)

Integrierter Kleiderschrank



Hier sind Ihre Kleidungsstücke bestens aufgehoben: Im Kleiderschrank mit ausziehbarer Kleiderstange, Ablagefach und weiterem Schrankfach darunter.
(Abb. zeigt langen Radstand)

Wasserversorgung & Außendusche



32 l Frischwassertank und 12 l Abwasserkanister, optional mit Warmwasserversorgung und Anschluss für Außendusche.

Verdunkelung & Stauräume



Nicht nur Nachts schützen die in die Seitenverkleidung eingearbeiteten, blickdichten Vorhänge vor neugierigen Blicken. Viele Ablagen und Fächer bieten reichlich Stauraum für Urlaubsutensilien.

Bequemer Heckeinstieg



Der Einstieg in das Fahrzeug kann auch bequem über die Heckklappe erfolgen. Von hier aus haben Sie optimalen Zugriff auf den Küchenblock, sowie den Stauraum und Ihr Urlaubsgepäck. Beim langen Radstand ist im Heckbereich noch Platz für Tisch und Stühle gegeben.
(Abb. zeigt langen Radstand)

Top-Bordelektronik



- 2. Batterie mit 100 Ah
- 230V Anlage mit CEE-Steckdose und 20 A Ladegerät, FI-Schalter
- 12V Anlage mit Steuerpanel und 12V Steckdose
- Beleuchtung: 3 LED Leuchten und beleuchtete Eintrittsstufe in der Schiebetür
- USB-Ladesteckdosen

Schlafdach und Dachfenster optional erhältlich



Schlafdach Easy Fit Superflach mit integrierter Isolation und Gasdruckfedern. Schlaflfläche ca. 190x111 cm. Matratzenstärke ca. 5 cm. 3 Fenster, die seitlichen Fenster sind mit Moskitoschutznetzen ausgestattet, die sich über einen Reißverschluss öffnen lassen. Hohe Beinfreiheit (35 cm Höhe) durch die große Dachschere. Eine Schlossverriegelung ist optional erhältlich. Für mehr Licht und frische Luft sorgt im Schlafdach das Glashebedach Sky Top (optional). Beim Hochdach sind zudem noch seitliche Fenster optional möglich.

Basisausstattung und technische Daten

Lichtes Bettenmaß unten:
 2000 x 650 / 1900 x 650 mm
 Lichtes Bettenmaß Dachbett (Option):
 1900 x 1110 mm
 Sitzbanktyp: V 1000
 Sitzplätze: 4
 Kühlgerät: 39 Ltr. Kompressor-Kühlschrank
 Gasvorrat: 2x 5 kg
 Frischwasser: 30 Ltr. Frischwassertank
 Abwasser: 12 Ltr. Kanister

Stauraum: 2 x 68 Ltr. im Sitzsockel unter dem Einzelsitz, Zugriff von oben und Frontklappe, 140/185 Ltr. Kleiderschrank, 50/75 Ltr. Bodenschrank, Wandschrank in der Toilette Einzelsitzen, 2x Stauraum hinter den Einzelsitzen, 60 Ltr. Staufach vor Kleiderschrank

(Angaben laut Hersteller)

Fahrzeuginnenlänge (KR)	ca. 4,89 m
Fahrzeuginnenlänge (IR)	ca. 5,29 m
Fahrzeuginnenbreite	ca. 1,91 m
Fahrzeuginnenhöhe ohne Dach (KR)	ca. 1,93 m
Fahrzeuginnenhöhe ohne Dach (IR)	ca. 1,96 m
Fahrzeuginnenhöhe mit Dach (KR)	ca. 2,00 m
Fahrzeuginnenhöhe mit Dach (IR)	ca. 2,03 m

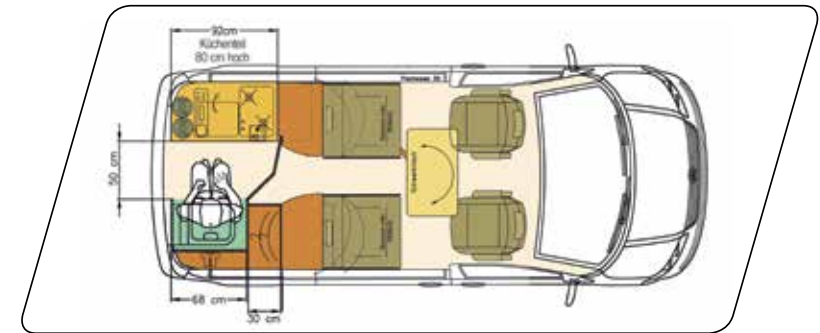
Zuladungsbeispiel:

Basisfahrzeug Volkswagen T6 Kombi
 Motor: 2,0 L Diesel
 Zulässige Gesamtmasse: 3000 kg
 Zuladung ohne Schlafdach: ca. 610 kg
 Zuladung mit Schlafdach: ca. 550 kg

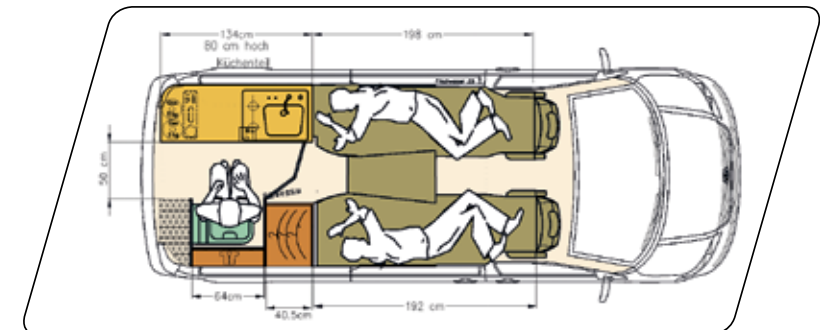
REIMO Zusatzausstattung (Option)

- Ladebooster (zum optimierten Laden der 2. Batterie über die Lichtmaschine während der Fahrt)
- 3. Batterie
- Schlafdach
- Lackierung Schlafdach in Wagenfarbe
- Warmwasseranlage
- Heckdusche
- Geldkassette
- Diesel- oder Gasstand-Heizung
- Polster zweifarbig

Fahrzeug-Grundriss kurzer Radstand



Fahrzeug-Grundriss langer Radstand



Serien-Dekor



Apfel-Schichtstoff

Serien-Bezugsstoff



Stoff Design Austin

Reimo Reisemobil-Center GmbH
Boschring 10 · D-63329 Egelsbach
Telefon: 06103-4005-24
Internet: www.reimo.com

Email Fahrzeugverkauf:
fahrzeugverkauf@reimo.com
wfriedrich@reimo.com

Email Fachhändleranfragen:
jbleichrodt@reimo.com

Serien-Dekor



Apfel-Schichtstoff

Serien-Bezugsstoff




Stoff Design Austin

Options-Dekore




Nussbaum


Options-Bezugsstoffe



Acapulco



Weiß Hochglanz



Tasamo



Anthrazit-Metallic

www.reimo.com

Copyright by Reimo Reisemobil-Center GmbH

Lieferungen freibleibend. Druckfehler, Irrtümer und technische Änderungen vorbehalten. Alle Angaben ohne Gewähr. Die zulässige Toleranz bei technischen Angaben beträgt +/- 5%. Im Inhalt beschriebene Wasseranlagen entsprechen dem Stand der Technik 10/2007 (Directive 2007/72 EC). Bei Einbau von Zusatzausstattungen ab Werk (bzw. ab Händler) erhöht sich die Leermasse und dementsprechend vermindert sich die Zuladung. Abbildungen zeigen teilweise Extras und Dekorationen, die nicht im Lieferumfang enthalten sind. Alle Rechte vorbehalten. Nachdruck sowie Nutzung in elektronischen Medien, auch auszugsweise, nur mit ausdrücklicher Genehmigung der Reimo Reisemobil-Center GmbH, Egelsbach. Stand August 2015.