

 **REIMO**[®]
VAN-CONCEPT



Nutzfahrzeuge

CITYVAN

Das wahre Multifunktionsmobil

CITIVAN

Das wahre Multifunktionsmobil

- Auf Basis des neuen Volkswagen Transporters mit kurzem oder langem Radstand
- 5 – 7 luxuriöse Sitzplätze mit Dreipunktgurten
- Verschiebbare, herausnehmbare Komfort-Sitzbank für variablen Wohn- und Gepäckraum
- Großes Komfortbett: Ebene Liegefläche 205x136 cm
- 2 – 4 Schlafplätze
- Superschlanke Funktionsmöbelzeile mit Kühlbox, Gaskartuschenkocher und Spüle
- Leistungsstarke 26 Liter Einbau-Kompressor-Kühlbox
- Mächtiges Gepäckraumvolumen:
Kurzer Radstand: 690 Liter bis ca. 4800 Liter
Langer Radstand: 690 Liter bis ca. 5800 Liter





Großzügiges Raumkonzept

Der CityVan verkörpert multifunktionalen Fahrspaß in Perfektion und bietet Ihnen eine umfangreiche Serienausstattung für gehobene Ansprüche. Sein großzügiges Raumkonzept und seine Wandlungsfähigkeit eröffnen Ihnen beinahe grenzenlose Möglichkeiten für jede Situation. Der große Freiraum im Fahrzeug bietet viel Platz auch für Haustiere und Sportequipment.

Mit 5 bis 7 bequemen Sitzplätzen, einer schlanken Funktionsmöbelzeile, bis zu 4 Schlafplätzen und reichlich Stauraum ist der CityVan Freizeit- und Alltagsfahrzeug in einem. Das clevere Raumkonzept macht den CityVan zum eleganten Allround-Talent und zum idealen Freizeitpartner für Anspruchsvolle und Aktive.



Mehr Infos:



Optionale Einzelsitze




Zur Erweiterung auf 6. oder 6. + 7. Sitzplatz*. Sitz mit Dreipunktgurt und vorschwenkbarer Rückenlehne für leichteres Einsteigen nach hinten. (*3t. zulässiges Gesamtgewicht erforderlich, Abb. zeigt TrioStyle)

Gemütliche Sitzgruppe



Wohnliches Ambiente mit extra breiter Sitzbank. Verschiebbarer Tisch für noch mehr Beinfreiheit und bequemem Zugang zur Küchenzeile.

Großzügiges Raumkonzept



Durch drehbare Fahrersitze (Serienausstattung) wird im handumdrehen eine gemütliche Sitzgruppe für 5 Personen geschaffen.

Küche mit integrierter Wasseranlage



Integrierte Wasseranlage mit 13 l Frisch- und Abwasser. Ausgestattet mit 26 l Kompressor-Kühlbox, Gaskartuschenkocher und Spüle. Alles während der Fahrt gut verstaut und trotzdem schnell einsatzbereit.

Edelstahl-Spülbecken



In der Möbelzeile sind das Edelstahl-Spülbecken (325x176 cm) und 13 Liter Frisch- und 13 Liter Abwasserkanister kompakt integriert.

Gaskartuschenkocher inklusive



Der 1-flammige Gaskartuschenkocher mit Zündsicherung ist während der Fahrt sicher in der Küchenzeile verstaut. Für 220g Butan Ventilkartusche. Maße: L 34,5 x B 28,5 x H 12,0 cm

Integrierte 26 Liter Kühlbox



In der serienmäßigen Kompressor-Kühlbox können selbst 1,5 l Flaschen stehend aufbewahrt werden. Kühle Getränke jederzeit griffbereit, da die Kühlbox in Griffhöhe direkt neben der Sitzbank integriert ist.

Große ebene Liegefläche



Mit umgeklappter Sitzbank erhalten Sie eine große Schlafbreite von ca. 136 cm mit einer Länge von 205 cm. Hoher Liegekomfort, da man auf der üppig gepolsterten Rückseite der Bank schläft. Keine Nähte oder Gurte beeinträchtigen die Schlafqualität.

Durchlademöglichkeit bis 3,5 m



Bei abgenommener Sitzbankblende ergibt sich eine Durchlademöglichkeit bis max. 2,4 m Länge hinter den Fahrersitzen, zwischen den Fahrersitzen sogar bis 3,5 m. Perfekt für langes Transportgut wie Skier, Surf- und Snowboards. Die Höhe unter der Bank beträgt 31 cm, die Breite 60 cm.

Riesiges Gepäckraumvolumen



46 cm Stauraumhöhe bei heruntergeklappter Heckablage. Bei hochgeschwenkter Heckablage misst der Kofferraum: B 120 x T 85 cm, ca. 690 l. Die Sitzbank kann über die Schienen bis hinter die Fahrerhausitze geschoben werden, dadurch entsteht ein Kofferraumvolumen von ca. 4800 l (kurzer Radstand) u. 5800 l (langer Radstand).



Schlafdach Easy Fit Superflach mit integrierter Isolation und Gasdruckfedern. Schlaffläche ca. 195x125 cm. Matratzenstärke ca. 5 cm. Für höheren Schlafkomfort kann das Schlafdach optional mit einem Lattenrostbett ausgestattet werden. 3 Fenster, die seitlichen Fenster sind mit Moskitoschutznetzen ausgestattet, die sich über einen Reißverschluss öffnen lassen. Hohe Beinfreiheit (35 cm Höhe) durch die große Dachscher. Eine bequeme Schlossverriegelung ist optional erhältlich.

Basisausstattung und technische Daten

Leichtes Bettenmaß: 2050 x 1360 mm
 Leichtes Bettenmaß Dachbett: 1950 x 1250 mm
 Sitzbanktyp: Variotech® 3000
 verschiebbar in 6 (kR) oder 7 (IR) Positionen
 Sitzplätze: 5 – 7
 Kühlgerät: 26 Ltr. Kompressor-Kühlbox
 Gasvorrat: Gaskartusche im Kocher
 Frischwasser / Abwasser: 13 l / 13 l
 Heckstauraum: 1200 x 860 x 460 mm (ca. 690 l)
 Dachhängeschr.: 1230 x 270 x 1100 mm (ca. 36 l)
 Elektroanlage 12 Volt mit Steuerpanel
 2. Batterie, 100 Ah
 Beleuchtungssystem

(Angaben laut Hersteller)

Fahrzeuginnenlänge (kR)	ca. 4,89 m
Fahrzeuginnenlänge (IR)	ca. 5,29 m
Fahrzeuginnenbreite o. Spiegel	ca. 1,91 m
Fahrzeuginnenhöhe ohne Dach (kR)	ca. 1,93 m
Fahrzeuginnenhöhe ohne Dach (IR)	ca. 1,96 m
Fahrzeuginnenhöhe mit Dach (kR)	ca. 2,00 m
Fahrzeuginnenhöhe mit Dach (IR)	ca. 2,03 m

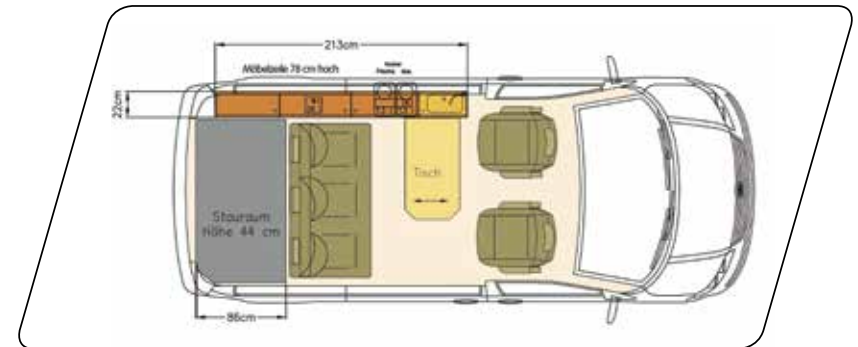
Zuladungsbeispiel:

Basisfahrzeug Volkswagen T6 Kombi
 Motor: 2,0 L Diesel
 Zulässige Gesamtmasse: 3000 kg
 Zuladung ohne Schlafdach: ca. 720 kg
 Zuladung mit Schlafdach: ca. 660 kg

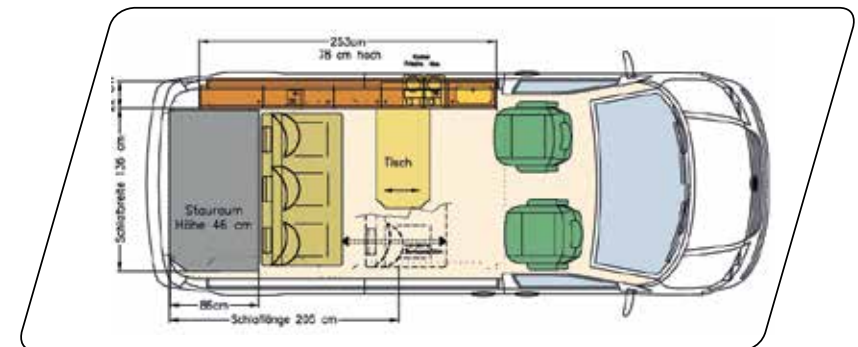
REIMO Zusatzausstattung (Option)

- Schlafdach mit Bett
- Lackierung Schlafdach
- Ladegerät 20 A
- Ladebooster (zum optimierten Laden der 2. Batterie über die Lichtmaschine während der Fahrt)
- 3. Batterie
- Lithium-Batterie
- 230 V Außenstrom
- Schublade unter Sitzbank
- Geldkassette
- Diesel- oder Gasstandheizung
- Polster zweifarbig
- Einzelsitze

Fahrzeug-Grundriss kurzer Radstand



Fahrzeug-Grundriss langer Radstand




Serien-Dekor



Anthrazit-Metallic

Serien-Bezugsstoff



Stoff Design Austin

Reimo Reisemobil-Center GmbH
Boschring 10 · D-63329 Egelsbach
Telefon: 06103-4005-24
Internet: www.reimo.com

Email Fahrzeugverkauf:
fahrzeugverkauf@reimo.com
wfriedrich@reimo.com

Email Fachhändleranfragen:
jbleichrodt@reimo.com

Serien-Dekor



Anthrazit-Metallic


Options-Dekore



Weiß Hochglanz




Silber Hochglanz




Schwarz Hochglanz

Serien-Bezugsstoff



Stoff Design Austin


Options-Bezugsstoffe



Tasamo



Echtleder



Echtleder-Kombination

www.reimo.com

Copyright by Reimo Reisemobil-Center GmbH

Lieferungen freibleibend. Druckfehler, Irrtümer und technische Änderungen vorbehalten. Alle Angaben ohne Gewähr. Die zulässige Toleranz bei technischen Angaben beträgt +/- 5%. Im Inhalt beschriebene Wasseranlagen entsprechen dem Stand der Technik 10/2007 (Directive 2007/72 EC). Bei Einbau von Zusatzausstattungen ab Werk (bzw. ab Händler) erhöht sich die Leermasse und dementsprechend vermindert sich die Zuladung. Abbildungen zeigen teilweise Extras und Dekorationen, die nicht im Lieferumfang enthalten sind. Alle Rechte vorbehalten. Nachdruck sowie Nutzung in elektronischen Medien, auch auszugsweise, nur mit ausdrücklicher Genehmigung der Reimo Reisemobil-Center GmbH, Egelsbach. Stand August 2015.